

VILLE DE BRUXELLES - STAD BRUSSEL



RAPPORT – VERSLAG

BUDGET - BEGROTING

2021

**MODIFICATIONS BUDGETAIRES FEUILLETON 01
BEGROTINGSWIJZIGINGEN FEUILLETON 01**

Table de matières - Inhoudstafel

| | | |
|---|----------------------------------------------------------------------------------------------|---------|
| 1 | Rapport | 1 - 6 |
| 2 | Verslag | 7 - 12 |
| 3 | Résultats MB 2021 – Tableaux récapitulatifs – Resultaten BW 2021 – Samenvattende tabellen | 13 - 18 |

VILLE DE BRUXELLES - STAD BRUSSEL

2021

**MODIFICATIONS BUDGETAIRES FEUILLETON 01
BEGROTINGSWIJZIGINGEN FEUILLETON 01**



1. RAPPORT

MODIFICATIONS BUDGETAIRES – NOVEMBRE 2021

1. Les modifications budgétaires

Le feuillet des modifications budgétaires approuvé par le Collège du 10 novembre 2021, présenté le 22 novembre 2021 au Conseil communal constitue le premier feuillet d'ajustements des crédits budgétaires pour l'année 2021.

L'autorité de tutelle devrait logiquement se prononcer sur les ajustements dans la seconde moitié de décembre 2021.

2. Documents transmis

Les documents transmis pour ce feuillet des modifications budgétaires sont:

- **Le présent rapport explicatif;**
- **Les modifications budgétaires au service ordinaire détaillé par article;** (codification FFFDD/EEEEEE);
- **Le budget fonctionnel** (ordinaire) complet;
Le budget fonctionnel reprend les crédits budgétaires des articles limités aux 3 premiers chiffres du code fonctionnel et aux 3 premiers chiffres du code économique.
- **Le budget économique** (ordinaire) complet;
Les crédits budgétaires sont également présentés par groupes économiques, triés par code économique à 5 chiffres. Cette présentation donne une vue transversale des recettes et dépenses de la Ville.
- **Le plan pluriannuel d'investissements;**
Ce plan reprend le descriptif du programme extraordinaire et ses modes de financement.
- **Les modifications budgétaires au service extraordinaire détaillé par article;** (codification FFFDD/EEEEEE)
- **La liste complète des transferts.**

Ces documents reprennent les chiffres:

- du budget initial 2021;
- des modifications budgétaires 2021 du feuillet 1;
- le budget 2021 après modifications budgétaires.

3. Résultat du budget ordinaire avant et après la réforme et les modifications budgétaires

Au budget initial 2021, le résultat du budget ordinaire à l'exercice propre – prélèvements compris – présentait un mali de 7.633.447,21 €.

Après réforme du budget par l'autorité de tutelle, le résultat du budget ordinaire à l'exercice propre – prélèvements compris – présentait un mali de 12.167.154,59 €.

Des modifications budgétaires sont proposées pour:

- en recettes: 16.864.207,82 €;
- en dépenses: 10.831.199,36 €.

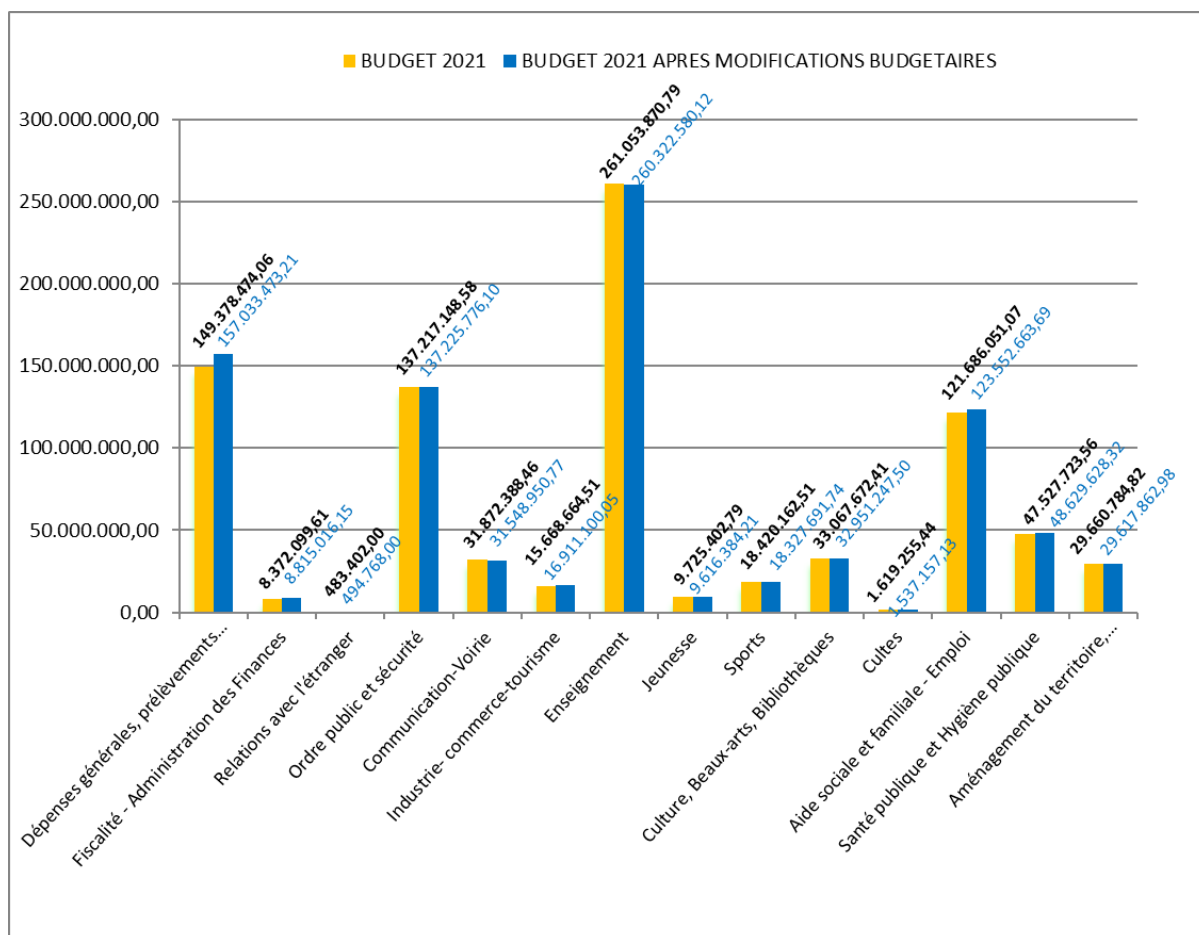
En conséquence, le nouveau résultat du budget ordinaire à l'exercice propre est de:
- 6.134.146,13 €.

4. Caractéristiques et observations concernant le budget ordinaire et les modifications budgétaires 2021

4.1. Esquisse des dépenses et des recettes du budget initial et du budget modifié 2021 d'un point de vue fonctionnel

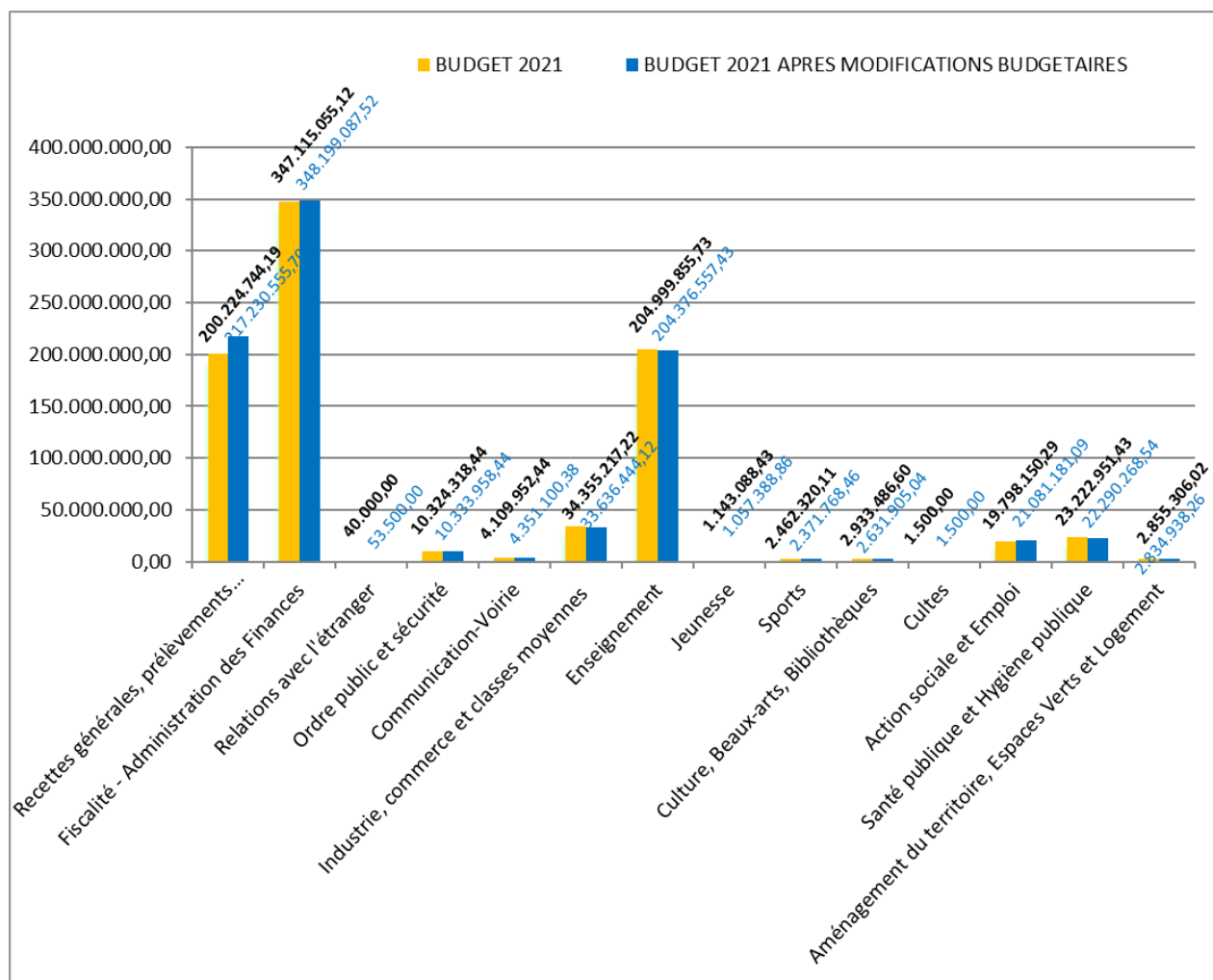
Les dépenses (= les domaines d'action)

| | FONCTIONS | BUDGET 2021 | % | BUDGET 2021 APRES MODIFICATIONS BUDGETAIRES | % |
|----|-------------------------------------------------------------|-----------------------|----------------|---------------------------------------------|----------------|
| 1 | Dépenses générales, prélèvements et dépenses non-imputables | 149.378.474,06 | 17,25% | 157.033.473,21 | 17,91% |
| 2 | Fiscalité - Administration des Finances | 8.372.099,61 | 0,97% | 8.815.016,15 | 1,01% |
| 3 | Relations avec l'étranger | 483.402,00 | 0,06% | 494.768,00 | 0,06% |
| 4 | Ordre public et sécurité | 137.217.148,58 | 15,85% | 137.225.776,10 | 15,65% |
| 5 | Communication-Voirie | 31.872.388,46 | 3,68% | 31.548.950,77 | 3,60% |
| 6 | Industrie- commerce-tourisme | 15.668.664,51 | 1,81% | 16.911.100,05 | 1,93% |
| 7 | Enseignement | 261.053.870,79 | 30,15% | 260.322.580,12 | 29,70% |
| 8 | Jeunesse | 9.725.402,79 | 1,12% | 9.616.384,21 | 1,10% |
| 9 | Sports | 18.420.162,51 | 2,13% | 18.327.691,74 | 2,09% |
| 10 | Culture, Beaux-arts, Bibliothèques | 33.067.672,41 | 3,82% | 32.951.247,50 | 3,76% |
| 11 | Cultes | 1.619.255,44 | 0,19% | 1.537.157,13 | 0,18% |
| 12 | Aide sociale et familiale - Emploi | 121.686.051,07 | 14,06% | 123.552.663,69 | 14,09% |
| 13 | Santé publique et Hygiène publique | 47.527.723,56 | 5,49% | 48.629.628,32 | 5,55% |
| 14 | Aménagement du territoire, Espaces Verts et Logement | 29.660.784,82 | 3,43% | 29.617.862,98 | 3,38% |
| | Total | 865.753.100,61 | 100,00% | 876.584.299,97 | 100,00% |



Les recettes (= l'origine des moyens)

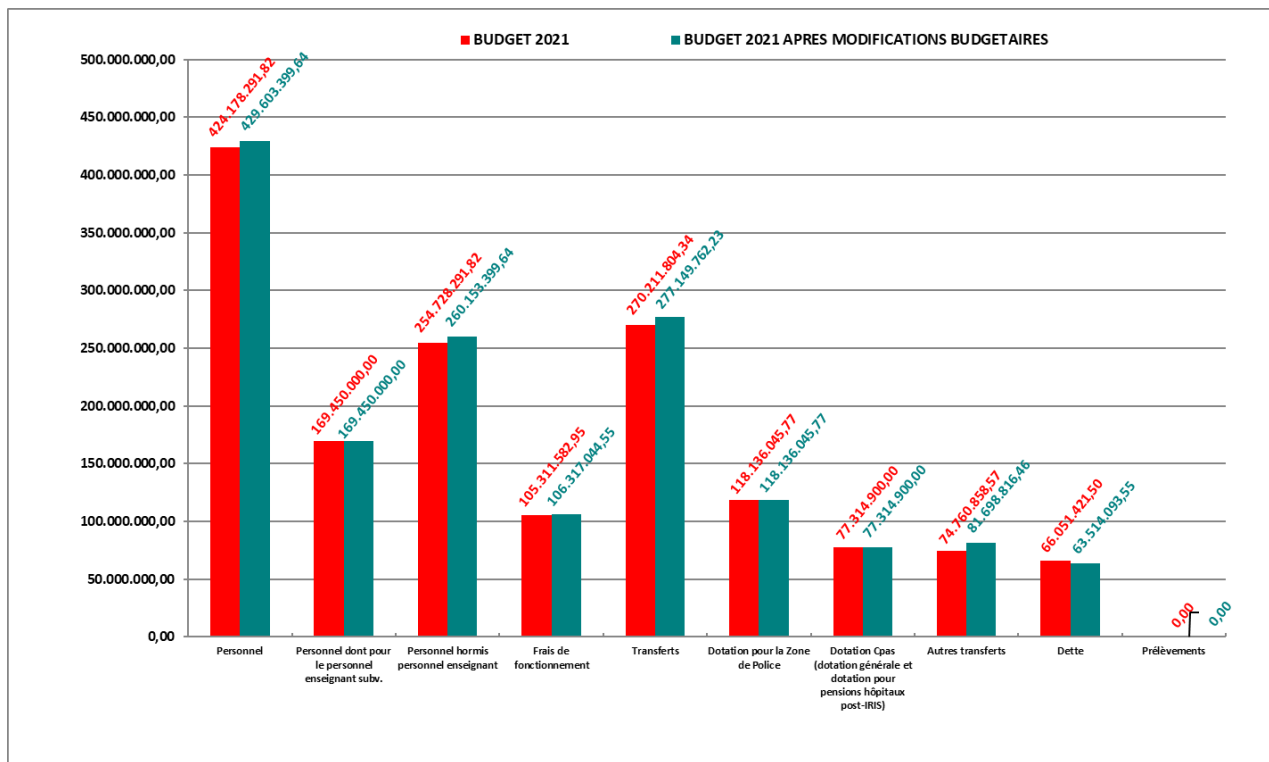
| | FONCTIONS | BUDGET 2021 | % | BUDGET 2021 APRES MODIFICATIONS BUDGETAIRES | % |
|----|-------------------------------------------------------------|-----------------------|----------------|---------------------------------------------|----------------|
| 1 | Recettes générales, prélèvements et dépenses non-imputables | 200.224.744,19 | 23,46% | 217.230.555,70 | 24,96% |
| 2 | Fiscalité - Administration des Finances | 347.115.055,12 | 40,67% | 348.199.087,52 | 40,00% |
| 3 | Relations avec l'étranger | 40.000,00 | 0,00% | 53.500,00 | 0,01% |
| 4 | Ordre public et sécurité | 10.324.318,44 | 1,21% | 10.333.958,44 | 1,19% |
| 5 | Communication-Voirie | 4.109.952,44 | 0,48% | 4.351.100,38 | 0,50% |
| 6 | Industrie, commerce et classes moyennes | 34.355.217,22 | 4,02% | 33.636.444,12 | 3,86% |
| 7 | Enseignement | 204.999.855,73 | 24,02% | 204.376.557,43 | 23,48% |
| 8 | Jeunesse | 1.143.088,43 | 0,13% | 1.057.388,86 | 0,12% |
| 9 | Sports | 2.462.320,11 | 0,29% | 2.371.768,46 | 0,27% |
| 10 | Culture, Beaux-arts, Bibliothèques | 2.933.486,60 | 0,34% | 2.631.905,04 | 0,30% |
| 11 | Cultes | 1.500,00 | 0,00% | 1.500,00 | 0,00% |
| 12 | Action sociale et Emploi | 19.798.150,29 | 2,32% | 21.081.181,09 | 2,42% |
| 13 | Santé publique et Hygiène publique | 23.222.951,43 | 2,72% | 22.290.268,54 | 2,56% |
| 14 | Aménagement du territoire, Espaces Verts et Logement | 2.855.306,02 | 0,33% | 2.834.938,26 | 0,33% |
| | Total | 853.585.946,02 | 100,00% | 870.450.153,84 | 100,00% |



4.2. Esquisse des dépenses et des recettes du budget initial et du budget modifié 2021 d'un point de vue économique

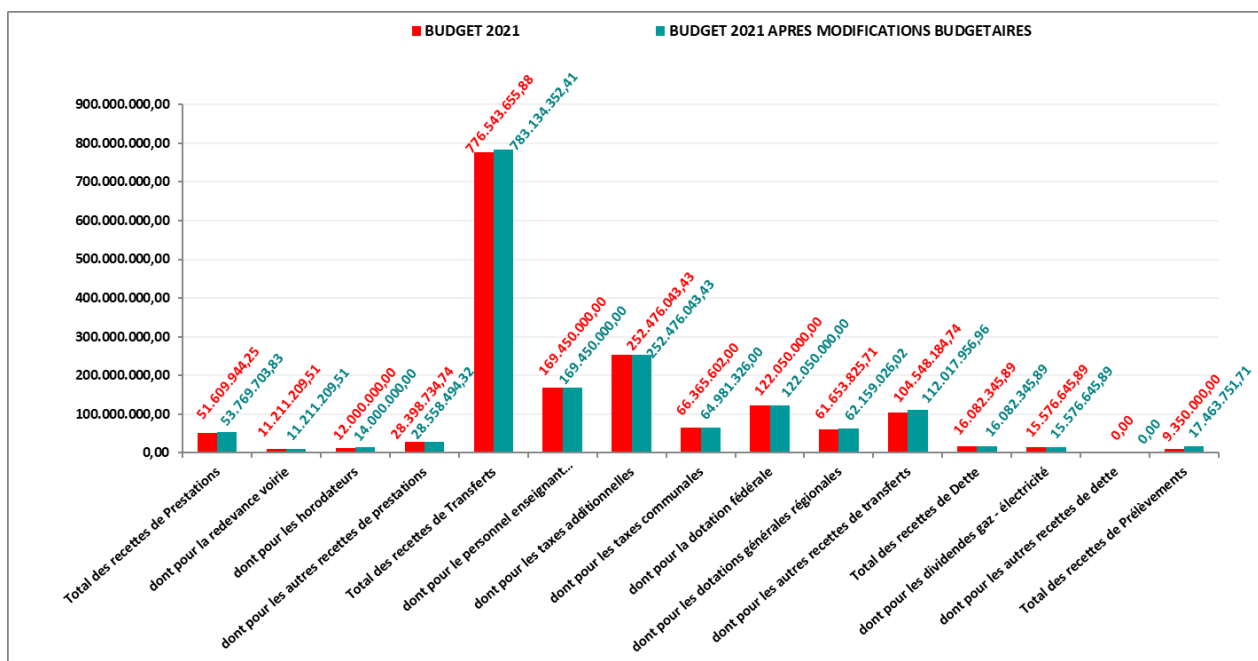
Les dépenses (= les domaines d'action)

| RUBRIQUES | BUDGET 2021 | % | BUDGET 2021 APRES MODIFICATIONS BUDGETAIRES | % |
|---------------------------------------------------------------------------------------|-----------------------|----------------|---------------------------------------------|----------------|
| Personnel | 424.178.291,82 | 49,00% | 429.603.399,64 | 49,01% |
| <i>Personnel dont pour le personnel enseignant subv.</i> | 169.450.000,00 | 19,57% | 169.450.000,00 | 19,33% |
| <i>Personnel hormis personnel enseignant</i> | 254.728.291,82 | 29,42% | 260.153.399,64 | 29,68% |
| Frais de fonctionnement | 105.311.582,95 | 12,16% | 106.317.044,55 | 12,13% |
| Transferts | 270.211.804,34 | 31,21% | 277.149.762,23 | 31,62% |
| <i>Dotation pour la Zone de Police</i> | 118.136.045,77 | 13,65% | 118.136.045,77 | 13,48% |
| <i>Dotation Cpas (dotation générale et dotation pour pensions hôpitaux post-IRIS)</i> | 77.314.900,00 | 8,93% | 77.314.900,00 | 8,82% |
| <i>Autres transferts</i> | 74.760.858,57 | 8,64% | 81.698.816,46 | 9,32% |
| Dette | 66.051.421,50 | 7,63% | 63.514.093,55 | 7,25% |
| Prélèvements | 0,00 | 0,00% | 0,00 | 0,00% |
| Total | 865.753.100,61 | 100,00% | 876.584.299,97 | 100,00% |



Les recettes (= l'origine des moyens)

| RUBRIQUES | BUDGET 2021 | % | BUDGET 2021 APRES MODIFICATIONS BUDGETAIRES | % |
|-------------------------------------------------------|-----------------------|----------------|---------------------------------------------|----------------|
| Total des recettes de Prestations | 51.609.944,25 | 6,05% | 53.769.703,83 | 6,18% |
| <i>dont pour la redevance voirie</i> | 11.211.209,51 | 1,31% | 11.211.209,51 | 1,29% |
| <i>dont pour les horodateurs</i> | 12.000.000,00 | 1,41% | 14.000.000,00 | 1,61% |
| <i>dont pour les autres recettes de prestations</i> | 28.398.734,74 | 3,33% | 28.558.494,32 | 3,28% |
| Total des recettes de Transferts | 776.543.655,88 | 90,97% | 783.134.352,41 | 89,97% |
| <i>dont pour le personnel enseignant subventionné</i> | 169.450.000,00 | 19,85% | 169.450.000,00 | 19,47% |
| <i>dont pour les taxes additionnelles</i> | 252.476.043,43 | 29,58% | 252.476.043,43 | 29,01% |
| <i>dont pour les taxes communales</i> | 66.365.602,00 | 7,77% | 64.981.326,00 | 7,47% |
| <i>dont pour la dotation fédérale</i> | 122.050.000,00 | 14,30% | 122.050.000,00 | 14,02% |
| <i>dont pour les dotations générales régionales</i> | 61.653.825,71 | 7,22% | 62.159.026,02 | 7,14% |
| <i>dont pour les autres recettes de transferts</i> | 104.548.184,74 | 12,25% | 112.017.956,96 | 12,87% |
| Total des recettes de Dette | 16.082.345,89 | 1,88% | 16.082.345,89 | 1,85% |
| <i>dont pour les dividendes gaz - électricité</i> | 15.576.645,89 | 1,82% | 15.576.645,89 | 1,79% |
| <i>dont pour les autres recettes de dette</i> | 0,00 | 0,00% | 0,00 | 0,00% |
| Total des recettes de Prélèvements | 9.350.000,00 | 1,10% | 17.463.751,71 | 2,01% |
| Total | 853.585.946,02 | 100,00% | 870.450.153,84 | 100,00% |



5. Les caractéristiques du budget extraordinaire

Au budget 2021, les dépenses du service extraordinaire étaient inscrites pour un montant total de 168.220.309,35 €.

Les recettes prévues en désinvestissements et en subsides et prêts octroyés par la Région (FRBRTC) et d'autres autorités et en prélèvements étaient de 38.806.466,55 €, ce qui portait la charge nette du budget extra à 129.413.842,80 €.

Suite au Feuilleton 1 des modifications budgétaires 2021, les dépenses du service extraordinaire sont estimées à 169.920.262,61 €.

Les recettes de subsides et désinvestissements et prêts octroyés par la Région (FRBRTC) et d'autres autorités et en prélèvements passent de 38.806.466,55 € à 44.353.676,58 €.

Ainsi, la charge nette du budget extraordinaire est désormais de 125.566.586,03 €.

VILLE DE BRUXELLES - STAD BRUSSEL

2021

**MODIFICATIONS BUDGETAIRES FEUILLETON 01
BEGROTINGSWIJZIGINGEN FEUILLETON 01**



2. VERSLAG

1. De begrotingswijzigingen

Het feuilleton met de begrotingswijzigingen dat door het College op 10 november 2021 goedgekeurd werd en dat aan de Gemeenteraad van 22 november 2021 voorgelegd wordt, bevat een eerste reeks van kredietaanpassingen voor het begrotingsjaar 2021.

De toezichthoudende overheid zal zich vermoedelijk tijdens de tweede helft van de maand december 2021 over deze wijzigingen uitspreken.

2. Overgemaakte documenten

Volgende documenten werden met betrekking tot deze begrotingswijzigingen overgemaakt:

- **Dit verklarend verslag;**
- **De begrotingswijzigingen van de gewone dienst per artikel;**
(codificatie FFFDD/EEEE)
- **De functionele begroting** (gewone) volledig;
De functionele begroting bevat de budgettaire artikels beperkt tot de 3 eerste cijfers van de functionele code et de 3 eerste cijfers van de economische code.
- **De economische begroting** (gewone) volledig;
De begrotingskredieten worden eveneens per economische groep voorgesteld, gerangschikt volgens economische code van vijf cijfers. Deze presentatie geeft een transversale doorsnede van de ontvangsten en uitgaven van de Stad.
- **Het meerjarenplan der investeringen;**
Het meerjarenplan bevat de omschrijving van het programma van de buitengewone begroting en zijn financieringsmodaliteiten.
- **De wijzigingen van de buitengewone begroting per artikel;**
(codificatie FFFDD/EEEE)
- **De volledige lijst van overdrachten.**

In deze documenten worden de cijfers vermeld van:

- de begroting 2020;
- de begrotingswijzigingen 2020 van feuilleton 01;
- de begroting 2020 na begrotingswijzigingen.

3. Resultaat van de gewone begroting vóór en na hervorming en de begrotingswijzigingen

Op de initiële begroting 2021 vertoonde het resultaat van de gewone begroting van het eigen dienstjaar, overboekingen inbegrepen, een tekort van 7.633.447,21 €.

Na een hervorming van de begroting door de Voogdij, vertoonde het resultaat van de gewone begroting van het eigen dienstjaar, overboekingen inbegrepen, een tekort van 12.167.154,59 €.

Begrotingswijzigingen worden voorgesteld voor:

- in ontvangsten: 16.864.207,82 €;
- in uitgaven: 10.831.199,36 €.

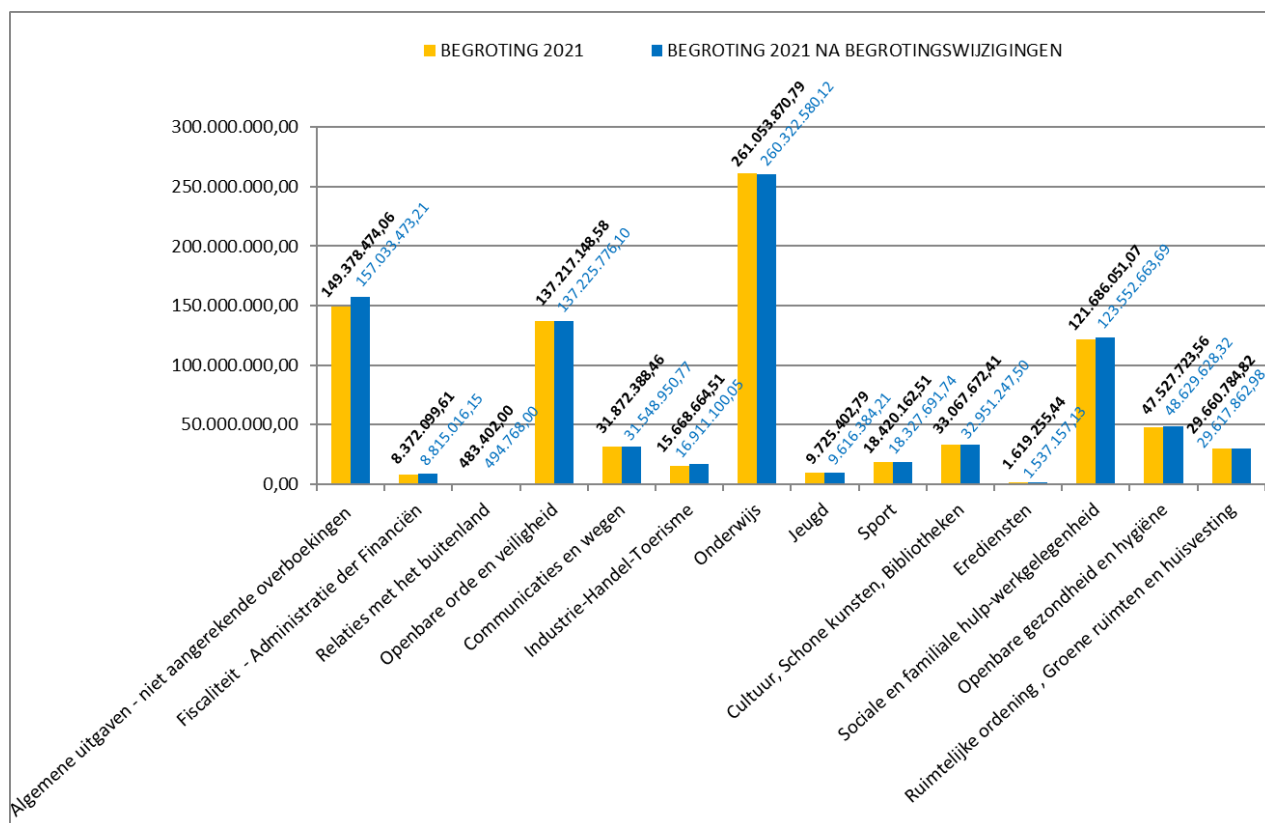
Bijgevolg bedraagt het nieuwe resultaat van het eigen dienstjaar op de gewone begroting – 6.134.146,13 €.

4. Kenmerken en opmerkingen betreffende de gewone begroting en de begrotingswijzigingen 2021

4.1. Een overzicht van de uitgaven en de ontvangsten van de initiële begroting en de begrotingswijzigingen 2021 vanuit functioneel standpunt

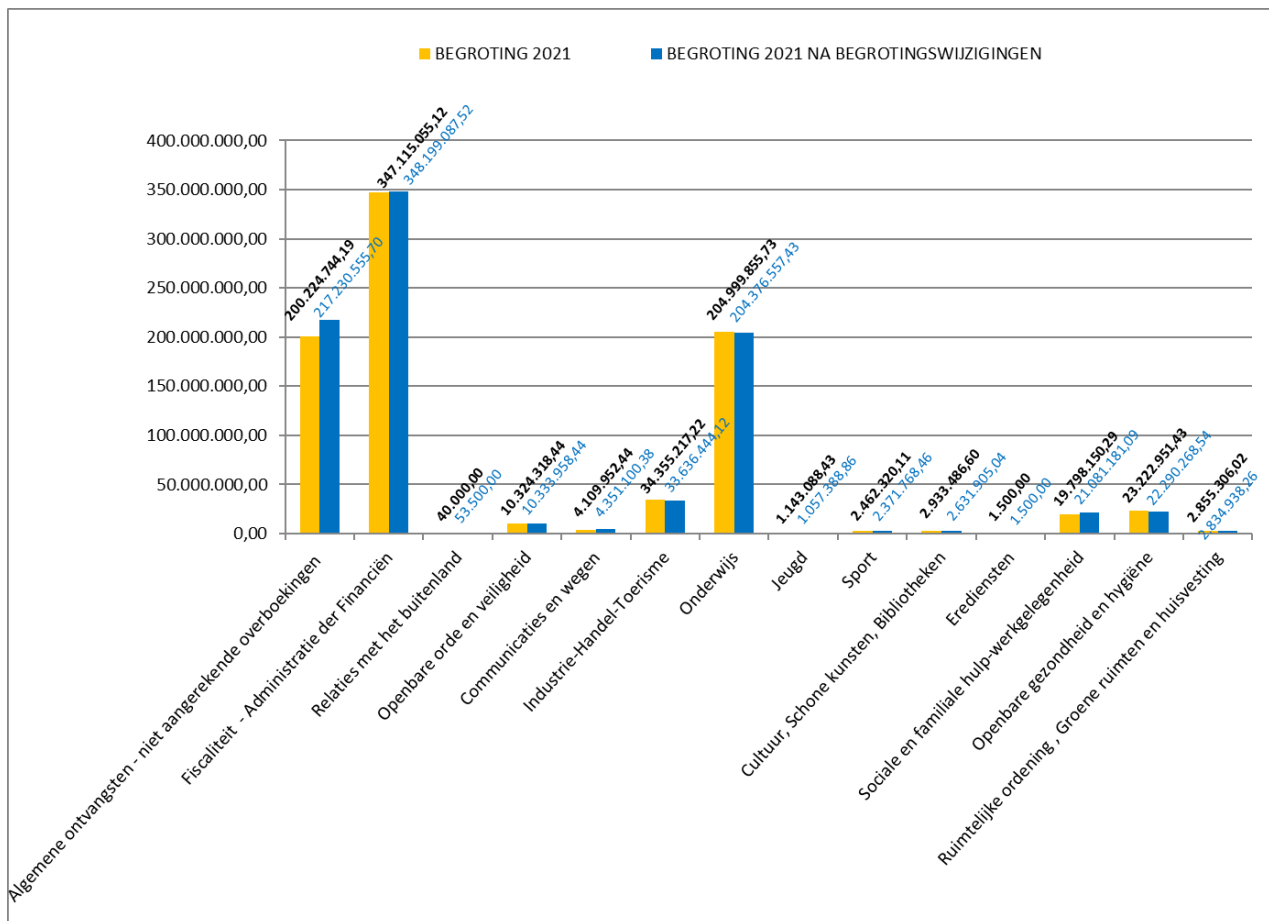
De uitgaven (= toepassingsdomeinen)

| | FUNCTIES | BEGROTING 2021 | % | BEGROTING 2021 NA BEGROTINGSWIJZIGINGEN | % |
|----|------------------------------------------------------|-----------------------|----------------|--------------------------------------------|----------------|
| 1 | Algemene uitgaven - niet aangerekende overboekingen | 149.378.474,06 | 17,25% | 157.033.473,21 | 17,91% |
| 2 | Fiscaliteit - Administratie der Financiën | 8.372.099,61 | 0,97% | 8.815.016,15 | 1,01% |
| 3 | Relaties met het buitenland | 483.402,00 | 0,06% | 494.768,00 | 0,06% |
| 4 | Openbare orde en veiligheid | 137.217.148,58 | 15,85% | 137.225.776,10 | 15,65% |
| 5 | Communicaties en wegen | 31.872.388,46 | 3,68% | 31.548.950,77 | 3,60% |
| 6 | Industrie-Handel-Toerisme | 15.668.664,51 | 1,81% | 16.911.100,05 | 1,93% |
| 7 | Onderwijs | 261.053.870,79 | 30,15% | 260.322.580,12 | 29,70% |
| 8 | Jeugd | 9.725.402,79 | 1,12% | 9.616.384,21 | 1,10% |
| 9 | Sport | 18.420.162,51 | 2,13% | 18.327.691,74 | 2,09% |
| 10 | Cultuur, Schone kunsten, Bibliotheken | 33.067.672,41 | 3,82% | 32.951.247,50 | 3,76% |
| 11 | Erediensten | 1.619.255,44 | 0,19% | 1.537.157,13 | 0,18% |
| 12 | Sociale en familiale hulp-werkgelegenheid | 121.686.051,07 | 14,06% | 123.552.663,69 | 14,09% |
| 13 | Openbare gezondheid en hygiëne | 47.527.723,56 | 5,49% | 48.629.628,32 | 5,55% |
| 14 | Ruimtelijke ordening , Groene ruimten en huisvesting | 29.660.784,82 | 3,43% | 29.617.862,98 | 3,38% |
| | Totaal | 865.753.100,61 | 100,00% | 876.584.299,97 | 100,00% |



De ontvangsten (=oorsprong van de middelen)

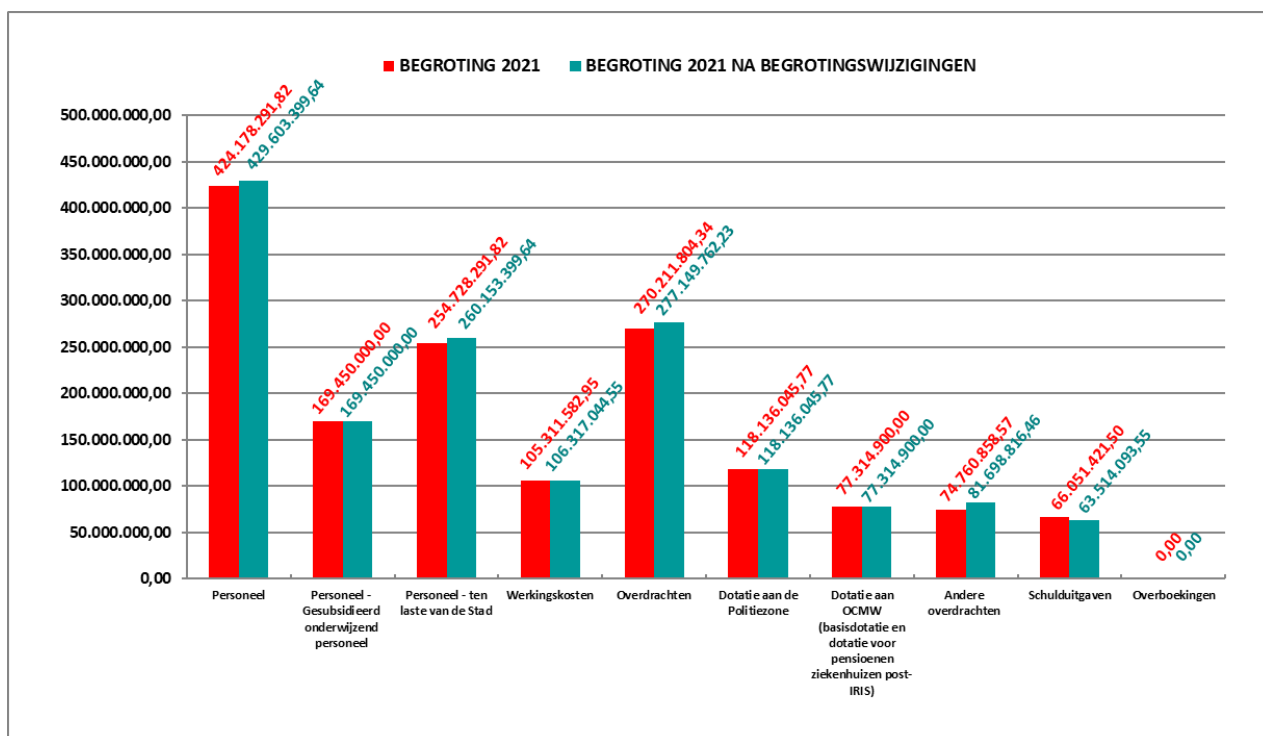
| | FUNCTIES | BEGROTING 2021 | % | BEGROTING 2021 NA BEGROTINGSWIJZIGINGEN | % |
|----|--------------------------------------------------------|-----------------------|----------------|-----------------------------------------|----------------|
| 1 | Algemene ontvangsten - niet aangerekende overboekingen | 200.224.744,19 | 23,46% | 217.230.555,70 | 24,96% |
| 2 | Fiscaliteit - Administratie der Financiën | 347.115.055,12 | 40,67% | 348.199.087,52 | 40,00% |
| 3 | Relaties met het buitenland | 40.000,00 | 0,00% | 53.500,00 | 0,01% |
| 4 | Openbare orde en veiligheid | 10.324.318,44 | 1,21% | 10.333.958,44 | 1,19% |
| 5 | Communicaties en wegen | 4.109.952,44 | 0,48% | 4.351.100,38 | 0,50% |
| 6 | Industrie-Handel-Toerisme | 34.355.217,22 | 4,02% | 33.636.444,12 | 3,86% |
| 7 | Onderwijs | 204.999.855,73 | 24,02% | 204.376.557,43 | 23,48% |
| 8 | Jeugd | 1.143.088,43 | 0,13% | 1.057.388,86 | 0,12% |
| 9 | Sport | 2.462.320,11 | 0,29% | 2.371.768,46 | 0,27% |
| 10 | Cultuur, Schone kunsten, Bibliotheken | 2.933.486,60 | 0,34% | 2.631.905,04 | 0,30% |
| 11 | Erediensten | 1.500,00 | 0,00% | 1.500,00 | 0,00% |
| 12 | Sociale en familiale hulp-werkgelegenheid | 19.798.150,29 | 2,32% | 21.081.181,09 | 2,42% |
| 13 | Openbare gezondheid en hygiëne | 23.222.951,43 | 2,72% | 22.290.268,54 | 2,56% |
| 14 | Ruimtelijke ordening, Groene ruimten en huisvesting | 2.855.306,02 | 0,33% | 2.834.938,26 | 0,33% |
| | Totaal | 853.585.946,02 | 100,00% | 870.450.153,84 | 100,00% |



4.2. Een overzicht van de uitgaven en de ontvangsten van de initiële begroting en de begrotingswijzigingen 2021 vanuit economisch standpunt

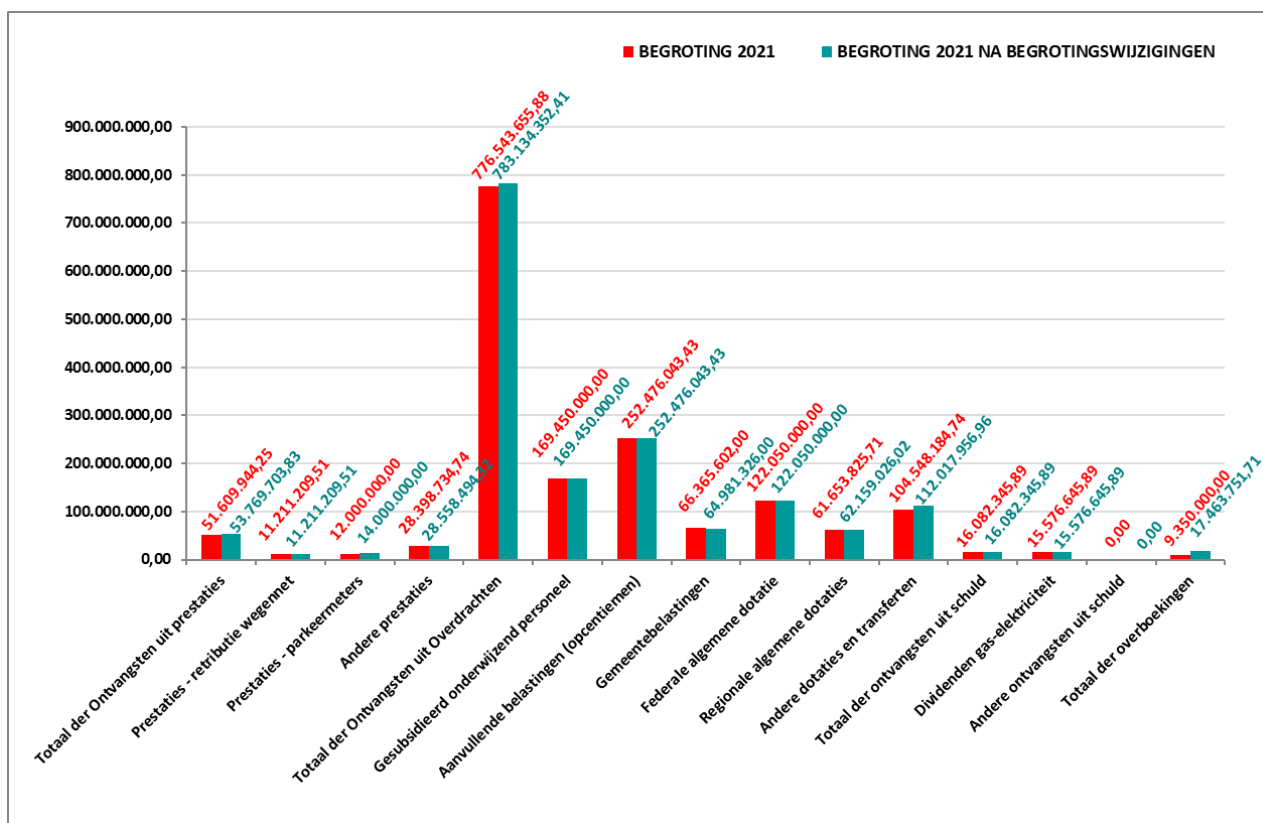
De uitgaven (= bestemming van de middelen)

| RUBRIEKEN | BEGROTING 2021 | % | BEGROTING 2021 NA BEGROTINGSWIJZIGINGEN | % |
|------------------------------------------------------------------------------------------|-----------------------|----------------|-----------------------------------------|----------------|
| Personeel | 424.178.291,82 | 49,00% | 429.603.399,64 | 49,01% |
| <i>Personeel - Gesubsidieerd onderwijzend personeel</i> | 169.450.000,00 | 19,57% | 169.450.000,00 | 19,33% |
| <i>Personeel - ten laste van de Stad</i> | 254.728.291,82 | 29,42% | 260.153.399,64 | 29,68% |
| Werkingskosten | 105.311.582,95 | 12,16% | 106.317.044,55 | 12,13% |
| Overdrachten | 270.211.804,34 | 31,21% | 277.149.762,23 | 31,62% |
| <i>Dotatie aan de Politiezone</i> | 118.136.045,77 | 13,65% | 118.136.045,77 | 13,48% |
| <i>Dotatie aan OCMW (basisdotatie en dotatie voor pensioenen ziekenhuizen post-IRIS)</i> | 77.314.900,00 | 8,93% | 77.314.900,00 | 8,82% |
| <i>Andere overdrachten</i> | 74.760.858,57 | 8,64% | 81.698.816,46 | 9,32% |
| Schulduitgaven | 66.051.421,50 | 7,63% | 63.514.093,55 | 7,25% |
| Overboekingen | 0,00 | 0,00% | 0,00 | 0,00% |
| Totaal | 865.753.100,61 | 100,00% | 876.584.299,97 | 100,00% |



De ontvangsten (= oorsprong van de middelen)

| RUBRIEKEN | BEGROTING 2021 | % | BEGROTING 2021 NA BEGROTINGSWIJZIGINGEN | % |
|------------------------------------------------|-----------------------|----------------|-----------------------------------------|----------------|
| Totaal der Ontvangsten uit prestaties | 51.609.944,25 | 6,05% | 53.769.703,83 | 6,18% |
| <i>Prestaties - retributie weggennet</i> | 11.211.209,51 | 1,31% | 11.211.209,51 | 1,29% |
| <i>Prestaties - parkeermeters</i> | 12.000.000,00 | 1,41% | 14.000.000,00 | 1,61% |
| <i>Andere prestaties</i> | 28.398.734,74 | 3,33% | 28.558.494,32 | 3,28% |
| Totaal der Ontvangsten uit Overdrachten | 776.543.655,88 | 90,97% | 783.134.352,41 | 89,97% |
| <i>Gesubsidieerd onderwijzend personeel</i> | 169.450.000,00 | 19,85% | 169.450.000,00 | 19,47% |
| <i>Aanvullende belastingen (opcentiemen)</i> | 252.476.043,43 | 29,58% | 252.476.043,43 | 29,01% |
| <i>Gemeentebelastingen</i> | 66.365.602,00 | 7,77% | 64.981.326,00 | 7,47% |
| <i>Federale algemene dotatie</i> | 122.050.000,00 | 14,30% | 122.050.000,00 | 14,02% |
| <i>Regionale algemene dotaties</i> | 61.653.825,71 | 7,22% | 62.159.026,02 | 7,14% |
| <i>Andere dotaties en transferten</i> | 104.548.184,74 | 12,25% | 112.017.956,96 | 12,87% |
| Totaal der ontvangsten uit schuld | 16.082.345,89 | 1,88% | 16.082.345,89 | 1,85% |
| <i>Dividenden gas-elektriciteit</i> | 15.576.645,89 | 1,82% | 15.576.645,89 | 1,79% |
| <i>Andere ontvangsten uit schuld</i> | 0,00 | 0,00% | 0,00 | 0,00% |
| Totaal der overboekingen | 9.350.000,00 | 1,10% | 17.463.751,71 | 2,01% |
| Totaal | 853.585.946,02 | 100,00% | 870.450.153,84 | 100,00% |



5. De specificaties van de buitengewone begroting

Op de begroting 2021 zijn de uitgaven van de buitengewone dienst ingeschreven voor een totaal bedrag van 168.220.309,35 €.

De ontvangsten voorzien in desinvesteringen en in subsidies en leningen toegekend door het Gewest (BGHGT) en andere overheden en van overboekingen bedroegen 38.806.466,55 €, wat de netto last van de buitengewone begroting op 129.413.842,80 € bracht.

Na Feuilleton 1 van de begrotingswijzigingen 2021, werden de uitgaven van de buitengewone dienst geschat op 169.920.262,61 €.

De ontvangsten uit desinvesteringen en subsidies en leningen toegekend door het Gewest (BGHGT) en andere overheden en van overboekingen verhogen van 38.806.466,55 € naar 44.353.676,58 €.

Zodoende bedraagt de netto last van de buitengewone begroting 2021 125.566.586,03 €.

VILLE DE BRUXELLES - STAD BRUSSEL

2021

**MODIFICATIONS BUDGETAIRES FEUILLETON 01
BEGROTINGSWIJZIGINGEN FEUILLETON 01**



**3. RESULTATS 2021 / ETATS RECAPITULATIFS / BUDGETS ORDINAIRE
ET EXTRAORDINAIRE - RESULTATEN 2021 / SAMENVATTENDE TABELLEN
/ GEWONE EN BUITENGEWONE BEGROTINGEN**

VILLE DE BRUXELLES - STAD BRUSSEL

2021

**BUDGET ORDINAIRE - GEWONE BEGROTING
MODIFICATIONS BUDGETAIRES FEUILLETON 01
BEGROTINGSWIJZIGINGEN FEUILLETON 01**



**3.1) TABLEAU RECAPITULATIF BUDGET ORDINAIRE -
SAMENVATTINGSTABEL GEWONE BEGROTING**

Service ordinaire - Gewone dienst / Tableau récapitulatif - Samenvattingstabel / BUDGET 2021 - BEGROTING 2021

| Fonction - Functie | Recettes - Ontvangsten | | | | | | Dépenses - Uitgaven | | | | | | |
|--------------------------------------------------------------------------------------------------------------------|--------------------------------------------------------------------------------------------------------------------------------|---------------------------|---------------------------|----------------------|-----------------------|------------------------------|-----------------------|--------------------------|-----------------------------|----------------------|-----------------------|------------------------------|-----------------------|
| | Libellé - Omschrijving | Prestations - Prestaties | Transferts - Overdrachten | Dette - Schuld | Total - Totaal | Prélèvements - Overboekingen | Personnel - Personeel | Fonctionnement - Werking | Transferts - Overdrachten | Dette - Schuld | Total - Totaal | Prélèvements - Overboekingen | |
| 009 | RECETTES ET DEPENSES NON VENTILABLES / NIET-VERDEELBARE ONTVANGSTEN EN UITGAVEN | 464.000,00 | 680.894,34 | 5.700,00 | 1.150.594,34 | 0,00 | 15.575.482,17 | 436.000,00 | 145.397,04 | 335.898,28 | 16.492.777,49 | 0,00 | |
| 019 | DETTE PUBLIQUE / OPENBARE SCHULD | 0,00 | 0,00 | 0,00 | 0,00 | 0,00 | 0,00 | 550,00 | 0,00 | 300,00 | 850,00 | 0,00 | |
| 029 | FINANCEMENT GENERAL / ALGEMENE FINANCIERING | 0,00 | 171.863.421,11 | 0,00 | 171.863.421,11 | 0,00 | 0,00 | 0,00 | 0,00 | 0,00 | 0,00 | 0,00 | |
| 049 | IMPOTS ET TAXES / BELASTINGEN EN TAKSEN | 12.101.000,00 | 330.260.050,03 | 500.000,00 | 342.861.050,03 | 0,00 | 0,00 | 2.019.138,29 | 302.500,00 | 0,00 | 2.321.638,29 | 0,00 | |
| 059 | ASSURANCES / VERZEKERINGEN | 0,00 | 1.000,00 | 0,00 | 1.000,00 | 0,00 | 0,00 | 1.975.000,00 | 0,00 | 0,00 | 1.975.000,00 | 0,00 | |
| 069 | PRELEVEMENTS (GENERAUX) / (ALGEMENE) OVERBOEKINGEN | 0,00 | 0,00 | 0,00 | 0,00 | 9.228.000,00 | 0,00 | 0,00 | 0,00 | 0,00 | 0,00 | 0,00 | |
| 119 | RECETTES ET DEPENSES GENERALES / ALGEMENE ONTVANGSTEN EN UITGAVEN | 775.046,19 | 6.932.196,14 | 0,00 | 7.707.242,33 | 0,00 | 32.077.908,94 | 13.045.907,78 | 848.477,00 | 3.411.138,74 | 49.383.432,46 | 0,00 | |
| 129 | ADMINISTRATION DES FINANCES ET DES DOMAINES / FINANCIËEL BESTUUR EN DOMEINEN | 218.005,09 | 4.477.013,53 | 0,00 | 4.695.018,62 | 0,00 | 5.674.760,61 | 368.202,00 | 441.013,53 | 1.100.848,06 | 7.584.824,20 | 0,00 | |
| 139 | SERVICES GENERAUX / ALGEMENE DIENSTEN | 4.120.523,03 | 4.309.404,85 | 0,00 | 8.429.927,88 | 0,00 | 34.989.483,61 | 36.651.534,46 | 582.639,80 | 3.986.848,36 | 76.210.506,23 | 0,00 | |
| 149 | CALAMITES / RAMPEN | 0,00 | 1.403.545,00 | 0,00 | 1.403.545,00 | 0,00 | 0,00 | 2.486.000,00 | 1.295.545,00 | 0,00 | 3.781.545,00 | 0,00 | |
| 159 | RELATIONS AVEC L'ETRANGER / BUITENLANDSE BETREKKINGEN | 0,00 | 40.000,00 | 0,00 | 40.000,00 | 0,00 | 0,00 | 88.850,00 | 394.552,00 | 0,00 | 483.402,00 | 0,00 | |
| 339 | ORDRE PUBLIC & SECURITE / OPENBARE ORDE EN VEILIGHEID | 150.527,56 | 10.173.790,88 | 0,00 | 10.324.318,44 | 0,00 | 427.123,51 | 1.300.030,39 | 134.585.663,41 | 904.331,27 | 137.217.148,58 | 0,00 | |
| 429 | COMMUNICATIONS - VOIRIES / VERKEER EN WATERSTAAT | 3.871.952,44 | 238.000,00 | 0,00 | 4.109.952,44 | 0,00 | 11.272.705,11 | 7.887.252,22 | 1.319.878,75 | 11.392.552,38 | 31.872.388,46 | 0,00 | |
| 569 | INDUSTRIE, COMMERCE ET CLASSES MOYENNES / HANDEL, NIJVERHEID EN MIDDENSTAND | 17.527.344,88 | 1.251.226,45 | 15.576.645,89 | 34.355.217,22 | 0,00 | 2.404.788,26 | 631.974,27 | 10.728.726,45 | 1.903.175,53 | 15.668.664,51 | 0,00 | |
| 709 | RECETTES ET DEPENSES GENERALES DE L'ENSEIGNEMENT / ALGEMENE ONTVANGSTEN EN UITGAVEN VOOR HET ONDERWIJS | 1.467.119,52 | 6.995.959,71 | 0,00 | 8.463.079,23 | 0,00 | 15.537.306,03 | 7.583.812,11 | 4.046.100,00 | 4.348.897,84 | 31.516.115,98 | 0,00 | |
| 729 | ENSEIGNEMENT FONDAMENTAL / BASISONDERWIJS | 125.440,78 | 72.467.125,99 | 0,00 | 72.592.566,77 | 0,00 | 87.578.873,82 | 2.891.180,00 | 328.186,00 | 6.700.012,75 | 97.498.252,57 | 0,00 | |
| 739 | ENSEIGNEMENT SECONDAIRE / SECUNDAIR ONDERWIJS | 471.599,22 | 88.275.269,65 | 0,00 | 88.746.868,87 | 0,00 | 85.935.697,55 | 3.234.500,00 | 68.144,00 | 3.833.384,72 | 93.071.726,27 | 0,00 | |
| 749 | ENSEIGNEMENT SCIENTIFIQUE / WETENSCHAPPELIJK ONDERWIJS | 1.185.153,35 | 21.800.551,65 | 0,00 | 22.985.705,00 | 0,00 | 22.913.426,15 | 1.333.010,00 | 135.765,00 | 525.237,67 | 24.907.438,82 | 0,00 | |
| 759 | ENSEIGNEMENT SPECIAL / BUITENGEWOON ONDERWIJS | 9.443,92 | 12.202.191,94 | 0,00 | 12.211.635,86 | 0,00 | 13.661.037,04 | 172.240,00 | 5.600,00 | 221.460,11 | 14.060.337,15 | 0,00 | |
| 769 | JEUNESSE, EDUCATION POPULAIRE, SPORTS & LOISIRS / JEUGDZORG, VOLKSOPLÉIDING, SPORT EN RECREATIE | 2.365.611,24 | 3.882.039,74 | 0,00 | 6.247.650,98 | 0,00 | 28.410.839,85 | 9.861.979,70 | 10.833.417,36 | 7.808.399,52 | 56.914.636,43 | 0,00 | |
| 789 | BEAUX-ARTS, ARCHEOLOGIE, PROTECTION DE LA NATURE, RADIO-TELEVISION / KUNSTEN, OUDHEIDKUNDE, NATUURBESCHERMING, RADIO-TELEVISIE | 21.075,31 | 441.719,17 | 0,00 | 462.794,48 | 0,00 | 5.242.057,82 | 2.100.660,22 | 5.126.306,88 | 3.622.362,39 | 16.091.387,31 | 0,00 | |
| 799 | CULTES / EREDIENSTEN | 1.500,00 | 0,00 | 0,00 | 1.500,00 | 0,00 | 0,00 | 5.019,76 | 272.500,00 | 1.341.735,68 | 1.619.255,44 | 0,00 | |
| 839 | SECURITE SOCIALE ET ASSISTANCE SOCIALE / SOCIALE ZEKERHEID EN SOCIALE BIJSTAND | 0,00 | 2.113.700,00 | 0,00 | 2.113.700,00 | 0,00 | 0,00 | 30.500,00 | 81.089.200,00 | 1.763.785,75 | 82.883.485,75 | 0,00 | |
| 859 | AIDE SOCIALE ET FAMILIALE ET EMPLOI / SOCIALE HULP EN GEZINSVOORZIENINGEN EN WERKGELEGENHEID | 3.118.266,59 | 14.566.183,70 | 0,00 | 17.684.450,29 | 0,00 | 30.149.637,14 | 3.077.621,49 | 3.257.162,80 | 2.318.143,89 | 38.802.565,32 | 0,00 | |
| 879 | SANTE PUBLIQUE ET HYGIENE PUBLIQUE / VOLKSGEZONDHEID EN OPENBARE HYGIENE | 2.831.470,39 | 20.269.481,04 | 0,00 | 23.100.951,43 | 122.000,00 | 19.736.547,07 | 7.614.644,10 | 12.958.602,49 | 7.217.929,90 | 47.527.723,56 | 0,00 | |
| 939 | LOGEMENTS ET AMENAGEMENT DU TERRITOIRE / HUISVESTING EN RUIMTELIJKE ORDERING | 784.864,74 | 1.898.890,96 | 0,00 | 2.683.755,70 | 0,00 | 12.590.617,14 | 515.976,16 | 1.446.426,83 | 3.314.978,66 | 17.867.998,79 | 0,00 | |
| 999 | Totaux de l'exercice - Totaal van het dienstjaar | 51.609.944,25 | 776.543.655,88 | 16.082.345,89 | 844.235.946,02 | 9.350.000,00 | 424.178.291,82 | 105.311.582,95 | 270.211.804,34 | 66.051.421,50 | 865.753.100,61 | 0,00 | |
| Totaux hors prélèvements fonctionnels et généraux - Totaal uitgezonderd functionele en algemene overboekingen | | | | | | 844.235.946,02 | | | | | | | 865.753.100,61 |
| Résultat hors prélèvements fonctionnels et généraux - Resultaat uitgezonderd functionele en algemene overboekingen | | excédent - overschot | | 0,00 | | | | | déficit - tekort | | -21.517.154,59 | | |
| Totaux des prélèvements fonctionnels et généraux - Totaal functionele en algemene overboekingen | | | | | | 9.350.000,00 | | | | | | | 0,00 |
| Résultat des prélèvements fonctionnels et généraux - Resultaat functionele en algemene overboekingen | | excédent - overschot | | 9.350.000,00 | | | | | déficit - tekort | | 0,00 | | |
| Totaux de l'exercice - Totaal dienstjaar | | | | | | 853.585.946,02 | | | | | | | 865.753.100,61 |
| Résultat de l'exercice - Resultaat dienstjaar | | boni - batig saldo | | 0,00 | | | | | mali - nadelig saldo | | -12.167.154,59 | | |
| Totaux des exercices antérieurs - Totaal vorige dienstjaren | | | | | | 5.575.595,53 | | | | | | | 0,00 |
| Résultat des exercices antérieurs - Resultaat vorige dienstjaren | | excédent - overschot | | 5.575.595,53 | | | | | déficit - tekort | | 0,00 | | |
| Totaux généraux - Algemeen totaal | | | | | | 859.161.541,55 | | | | | | | 865.753.100,61 |
| Résultat général - Algemeen resultaat | | boni - batig saldo | | 0,00 | | | | | mali - nadelig saldo | | -6.591.559,06 | | |

VILLE DE BRUXELLES - STAD BRUSSEL

**BUDGET ORDINAIRE - GEWONE BEGROTING
MODIFICATIONS BUDGETAIRES FEUILLETON 01
BEGROTINGSWIJZIGINGEN FEUILLETON 01**

2021



**3.2) TABLEAU RECAPITULATIF MODIFICATIONS BUDGETAIRES 2021 -
SAMENVATTINGSTABEL BEGROTINGSWIJZIGINGEN 2021**

Service ordinaire - Gewone dienst / Tableau récapitulatif - Samenvattingstabel / BUDGET 2021 F01 MB - BEGROTING 2021 F01 BW

| Fonction - Functie | Recettes - Ontvangsten | | | | | | Dépenses - Uitgaven | | | | | |
|--------------------------------------------------------------------------------------------------------------------|--------------------------------------------------------------------------------------------------------------------------------|--------------------------|---------------------------|---------------------|---------------------|------------------------------|-----------------------|--------------------------|-----------------------------|----------------------|----------------------|------------------------------|
| | Libellé - Omschrijving | Prestations - Prestaties | Transferts - Overdrachten | Dette - Schuld | Total - Totaal | Prélèvements - Overboekingen | Personnel - Personeel | Fonctionnement - Werking | Transferts - Overdrachten | Dette - Schuld | Total - Totaal | Prélèvements - Overboekingen |
| 009 | RECETTES ET DEPENSES NON VENTILABLES / NIET-VERDEELBARE ONTVANGSTEN EN UITGAVEN | 0,00 | 0,00 | 0,00 | 0,00 | 0,00 | 3.680.651,63 | 0,00 | 0,00 | 50.000,00 | 3.730.651,63 | 0,00 |
| 019 | DETTE PUBLIQUE / OPENBARE SCHULD | 0,00 | 0,00 | 0,00 | 0,00 | 0,00 | 0,00 | 0,00 | 0,00 | 0,00 | 0,00 | 0,00 |
| 029 | FINANCEMENT GENERAL / ALGEMENE FINANCIERING | 0,00 | 268.391,91 | 0,00 | 268.391,91 | 0,00 | 0,00 | 0,00 | 0,00 | 0,00 | 0,00 | 0,00 |
| 049 | IMPOTS ET TAXES / BELASTINGEN EN TAKSEN | 2.000.000,00 | -879.967,60 | 0,00 | 1.120.032,40 | 0,00 | 0,00 | 42.716,37 | 0,00 | 0,00 | 42.716,37 | 0,00 |
| 059 | ASSURANCES / VERZEKERINGEN | 0,00 | 0,00 | 0,00 | 0,00 | 0,00 | 0,00 | 0,00 | 0,00 | 0,00 | 0,00 | 0,00 |
| 069 | PRELEVEMENTS (GENERAUX) / (ALGEMENE) OVERBOEKINGEN | 0,00 | 0,00 | 0,00 | 0,00 | 7.513.751,71 | 0,00 | 0,00 | 0,00 | 0,00 | 0,00 | 0,00 |
| 119 | RECETTES ET DEPENSES GENERALES / ALGEMENE ONTVANGSTEN EN UITGAVEN | 51.780,17 | 298.643,84 | 0,00 | 350.424,01 | 0,00 | 759.221,86 | 280.077,89 | -300.000,00 | -69.563,06 | 669.736,69 | 0,00 |
| 129 | ADMINISTRATION DES FINANCES ET DES DOMAINES / FINANCIEL BESTUUR EN DOMEINEN | 0,00 | -26.232,15 | 0,00 | -26.232,15 | 0,00 | 0,00 | 333.509,35 | 232.015,83 | -675,20 | 564.849,98 | 0,00 |
| 139 | SERVICES GENERAUX / ALGEMENE DIENSTEN | 92.825,00 | 5.541.356,40 | 0,00 | 5.634.181,40 | 600.000,00 | 142.617,00 | 1.452.479,94 | -40.993,10 | -439.106,53 | 1.114.997,31 | 0,00 |
| 149 | CALAMITES / RAMPEN | 2.000,00 | 2.534.341,00 | 0,00 | 2.536.341,00 | 0,00 | 0,00 | -262.828,29 | 2.237.792,00 | 0,00 | 1.974.963,71 | 0,00 |
| 159 | RELATIONS AVEC L'ETRANGER / BUITENLANDSE BETREKKINGEN | 0,00 | 13.500,00 | 0,00 | 13.500,00 | 0,00 | 0,00 | -2.134,00 | 13.500,00 | 0,00 | 11.366,00 | 0,00 |
| 339 | ORDRE PUBLIC & SECURITE / OPENBARE ORDE EN VEILIGHEID | 0,00 | 9.640,00 | 0,00 | 9.640,00 | 0,00 | 0,00 | -30.409,44 | 76.261,78 | -37.224,82 | 8.627,52 | 0,00 |
| 429 | COMMUNICATIONS - VOIRIES / VERKEER EN WATERSTAAT | 375.000,00 | -133.852,06 | 0,00 | 241.147,94 | 0,00 | 0,00 | 284.624,75 | 0,00 | -608.062,44 | -323.437,69 | 0,00 |
| 569 | INDUSTRIE, COMMERCE ET CLASSES MOYENNES / HANDEL, NIJVERHEID EN MIDDENSTAND | -500.000,00 | -125.819,47 | 0,00 | -625.819,47 | 0,00 | 0,00 | -143.129,91 | 1.497.845,63 | -112.280,18 | 1.242.435,54 | 0,00 |
| 709 | RECETTES ET DEPENSES GENERALES DE L'ENSEIGNEMENT / ALGEMENE ONTVANGSTEN EN UITGAVEN VOOR HET ONDERWIJS | 41.054,41 | -69.459,71 | 0,00 | -28.405,30 | 0,00 | -115.000,00 | 33.515,97 | -229.423,39 | -257.986,75 | -568.894,17 | 0,00 |
| 729 | ENSEIGNEMENT FONDAMENTAL / BASISONDERWIJS | 0,00 | -548.924,36 | 0,00 | -548.924,36 | 0,00 | 180.000,00 | -120.500,00 | 62.861,00 | -30.878,86 | 91.482,14 | 0,00 |
| 739 | ENSEIGNEMENT SECONDAIRE / SECUNDAIR ONDERWIJS | 0,00 | 52.409,91 | 0,00 | 52.409,91 | 0,00 | 0,00 | -167.027,00 | 70.997,00 | -91.053,02 | -187.083,02 | 0,00 |
| 749 | ENSEIGNEMENT SCIENTIFIQUE / WETENSCHAPPELIJK ONDERWIJS | 0,00 | -90.551,65 | 0,00 | -90.551,65 | 0,00 | 0,00 | -21.984,00 | 12.050,00 | -58.891,41 | -68.825,41 | 0,00 |
| 759 | ENSEIGNEMENT SPECIAL / BUITENGEWOON ONDERWIJS | 0,00 | -7.826,90 | 0,00 | -7.826,90 | 0,00 | 0,00 | 0,00 | 1.500,00 | 529,79 | 2.029,79 | 0,00 |
| 769 | JEUNESSE, EDUCATION POPULAIRE, SPORTS & LOISIRS / JEUGDZORG, VOLKSOPLEIDING, SPORT EN RECREATIE | -1.500,00 | -464.894,81 | 0,00 | -466.394,81 | 0,00 | -88.747,15 | -530.401,40 | 561.001,44 | -550.919,44 | -609.066,55 | 0,00 |
| 789 | BEAUX-ARTS, ARCHEOLOGIE, PROTECTION DE LA NATURE, RADIO-TELEVISION / KUNSTEN, OUDHEIDKUNDE, NATUURBESCHERMING, RADIO-TELEVISIE | -1.400,00 | -70.405,73 | 0,00 | -71.805,73 | 0,00 | 0,00 | -56.455,96 | -4.221,84 | 853,25 | -59.824,55 | 0,00 |
| 799 | CULTES / EREDIENSTEN | 0,00 | 0,00 | 0,00 | 0,00 | 0,00 | 0,00 | -3.504,15 | 0,00 | -78.594,16 | -82.098,31 | 0,00 |
| 839 | SECURITE SOCIALE ET ASSISTANCE SOCIALE / SOCIALE ZEKERHEID EN SOCIALE BIJSTAND | 0,00 | 1.774.960,80 | 0,00 | 1.774.960,80 | 0,00 | 0,00 | 418,29 | 1.774.960,80 | -25.242,23 | 1.750.136,86 | 0,00 |
| 859 | AIDE SOCIALE ET FAMILIALE ET EMPLOI / SOCIALE HULP EN GEZINSVOORZIENINGEN EN WERKGELEGENHEID | 0,00 | -491.930,00 | 0,00 | -491.930,00 | 0,00 | 189.600,00 | -69.066,97 | 108.358,44 | -112.415,71 | 116.475,76 | 0,00 |
| 879 | SANTE PUBLIQUE ET HYGIENE PUBLIQUE / VOLKSGEZONDHEID EN OPENBARE HYGIENE | 0,00 | -932.682,89 | 0,00 | -932.682,89 | 0,00 | 394.305,00 | 66.431,00 | 788.998,16 | -147.829,40 | 1.101.904,76 | 0,00 |
| 939 | LOGEMENTS ET AMENAGEMENT DU TERRITOIRE / HUISVESTING EN RUIJMTLIJKE ORDERING | 100.000,00 | -60.000,00 | 0,00 | 40.000,00 | 0,00 | 282.459,48 | -80.870,84 | 74.454,14 | 32.012,22 | 308.055,00 | 0,00 |
| 999 | Totaux de l'exercice - Totaal van het dienstjaar | 2.159.759,58 | 6.590.696,53 | 0,00 | 8.750.456,11 | 8.113.751,71 | 5.425.107,82 | 1.005.461,60 | 6.937.957,89 | -2.537.327,95 | 10.831.199,36 | 0,00 |
| Totaux hors prélèvements fonctionnels et généraux - Totaal uitgezonderd functionele en algemene overboekingen | | | | | | 8.750.456,11 | | | | | 10.831.199,36 | |
| Résultat hors prélèvements fonctionnels et généraux - Resultaat uitgezonderd functionele en algemene overboekingen | | | excédent - overschot | 0,00 | | | | | déficit - tekort | -2.080.743,25 | | |
| Totaux des prélèvements fonctionnels et généraux - Totaal functionele en algemene overboekingen | | | | | | 8.113.751,71 | | | | | 0,00 | |
| Résultat des prélèvements fonctionnels et généraux - Resultaat functionele en algemene overboekingen | | | excédent - overschot | 8.113.751,71 | | | | | déficit - tekort | 0,00 | | |
| Totaux de l'exercice - Totaal dienstjaar | | | | | | 16.864.207,82 | | | | | 10.831.199,36 | |
| Résultat de l'exercice - Resultaat dienstjaar | | | boni - batig saldo | 6.033.008,46 | | | | | mali - nadelig saldo | 0,00 | | |
| Totaux des exercices antérieurs - Totaal vorige dienstjaren | | | | | | | | | | 0,00 | | |
| Résultat des exercices antérieurs - Resultaat vorige dienstjaren | | | excédent - overschot | | | | | déficit - tekort | 0,00 | | | |
| Totaux généraux - Algemeen totaal | | | | | | 16.864.207,82 | | | | | 10.831.199,36 | |
| Résultat général - Algemeen resultaat | | | boni - batig saldo | 6.033.008,46 | | | | | mali - nadelig saldo | 0,00 | | |

VILLE DE BRUXELLES - STAD BRUSSEL

**BUDGET ORDINAIRE - GEWONE BEGROTING
MODIFICATIONS BUDGETAIRES FEUILLETON 01
BEGROTINGSWIJZIGINGEN FEUILLETON 01**

2021



**3.3) TABLEAU RECAPITULATIF 2021 APRES MODIFICATIONS
BUDGETAIRES - SAMENVATTINGSTABEL 2021 NA
BEGROTINGSWIJZIGINGEN**

Service ordinaire - Gewone dienst / Tableau récapitulatif - Samenvattingstabel / BUDGET 2021 APRES F01 MB - BEGROTING 2021 NA F01 BW

| Fonction - Functie | Recettes - Ontvangsten | | | | | | Dépenses - Uitgaven | | | | | |
|--------------------|--------------------------------------------------------------------------------------------------------------------------------|--------------------------|---------------------------|----------------------|-----------------------|------------------------------|-----------------------|--------------------------|---------------------------|----------------------|-----------------------|------------------------------|
| | Libellé - Omschrijving | Prestations - Prestaties | Transferts - Overdrachten | Dette - Schuld | Total - Totaal | Prélèvements - Overboekingen | Personnel - Personeel | Fonctionnement - Werking | Transferts - Overdrachten | Dette - Schuld | Total - Totaal | Prélèvements - Overboekingen |
| 009 | RECETTES ET DEPENSES NON VENTILABLES / NIET-VERDEELBARE ONTVANGSTEN EN UITGAVEN | 464.000,00 | 680.894,34 | 5.700,00 | 1.150.594,34 | 0,00 | 19.256.133,80 | 436.000,00 | 145.397,04 | 385.898,28 | 20.223.429,12 | 0,00 |
| 019 | DETTE PUBLIQUE / OPENBARE SCHULD | 0,00 | 0,00 | 0,00 | 0,00 | 0,00 | 0,00 | 550,00 | 0,00 | 300,00 | 850,00 | 0,00 |
| 029 | FINANCEMENT GENERAL / ALGEMENE FINANCIERING | 0,00 | 172.131.813,02 | 0,00 | 172.131.813,02 | 0,00 | 0,00 | 0,00 | 0,00 | 0,00 | 0,00 | 0,00 |
| 049 | IMPOTS ET TAXES / BELASTINGEN EN TAKSEN | 14.101.000,00 | 329.380.082,43 | 500.000,00 | 343.981.082,43 | 0,00 | 0,00 | 2.061.854,66 | 302.500,00 | 0,00 | 2.364.354,66 | 0,00 |
| 059 | ASSURANCES / VERZEKERINGEN | 0,00 | 1.000,00 | 0,00 | 1.000,00 | 0,00 | 0,00 | 1.975.000,00 | 0,00 | 0,00 | 1.975.000,00 | 0,00 |
| 069 | PRELEVEMENTS (GENERAUX) / (ALGEMENE) OVERBOEKINGEN | 0,00 | 0,00 | 0,00 | 0,00 | 16.741.751,71 | 0,00 | 0,00 | 0,00 | 0,00 | 0,00 | 0,00 |
| 119 | RECETTES ET DEPENSES GENERALES / ALGEMENE ONTVANGSTEN EN UITGAVEN | 826.826,36 | 7.230.839,98 | 0,00 | 8.057.666,34 | 0,00 | 32.837.130,80 | 13.325.985,67 | 548.477,00 | 3.341.575,68 | 50.053.169,15 | 0,00 |
| 129 | ADMINISTRATION DES FINANCES ET DES DOMAINES / FINANCIËEL BESTUUR EN DOMEINEN | 218.005,09 | 4.450.781,38 | 0,00 | 4.668.786,47 | 0,00 | 5.674.760,61 | 701.711,35 | 673.029,36 | 1.100.172,86 | 8.149.674,18 | 0,00 |
| 139 | SERVICES GENERAUX / ALGEMENE DIENSTEN | 4.213.348,03 | 9.850.761,25 | 0,00 | 14.064.109,28 | 600.000,00 | 35.132.100,61 | 38.104.014,40 | 541.646,70 | 3.547.741,83 | 77.325.503,54 | 0,00 |
| 149 | CALAMITES / RAMPEN | 2.000,00 | 3.937.886,00 | 0,00 | 3.939.886,00 | 0,00 | 0,00 | 2.223.171,71 | 3.533.337,00 | 0,00 | 5.756.508,71 | 0,00 |
| 159 | RELATIONS AVEC L'ETRANGER / BUITENLANDSE BETREKKINGEN | 0,00 | 53.500,00 | 0,00 | 53.500,00 | 0,00 | 0,00 | 86.716,00 | 408.052,00 | 0,00 | 494.768,00 | 0,00 |
| 339 | ORDRE PUBLIC & SECURITE / OPENBARE ORDE EN VEILIGHEID | 150.527,56 | 10.183.430,88 | 0,00 | 10.333.958,44 | 0,00 | 427.123,51 | 1.269.620,95 | 134.661.925,19 | 867.106,45 | 137.225.776,10 | 0,00 |
| 429 | COMMUNICATIONS - VOIRIES / VERKEER EN WATERSTAAT | 4.246.952,44 | 104.147,94 | 0,00 | 4.351.100,38 | 0,00 | 11.272.705,11 | 8.171.876,97 | 1.319.878,75 | 10.784.489,94 | 31.548.950,77 | 0,00 |
| 569 | INDUSTRIE, COMMERCE ET CLASSES MOYENNES / HANDEL, NIJVERHEID EN MIDDENSTAND | 17.027.344,88 | 1.125.406,98 | 15.576.645,89 | 33.729.397,75 | 0,00 | 2.404.788,26 | 488.844,36 | 12.226.572,08 | 1.790.895,35 | 16.911.100,05 | 0,00 |
| 709 | RECETTES ET DEPENSES GENERALES DE L'ENSEIGNEMENT / ALGEMENE ONTVANGSTEN EN UITGAVEN VOOR HET ONDERWIJS | 1.508.173,93 | 6.926.500,00 | 0,00 | 8.434.673,93 | 0,00 | 15.422.306,03 | 7.617.328,08 | 3.816.676,61 | 4.090.911,09 | 30.947.221,81 | 0,00 |
| 729 | ENSEIGNEMENT FONDAMENTAL / BASISONDERWIJS | 125.440,78 | 71.918.201,63 | 0,00 | 72.043.642,41 | 0,00 | 87.758.873,82 | 2.770.680,00 | 391.047,00 | 6.669.133,89 | 97.589.734,71 | 0,00 |
| 739 | ENSEIGNEMENT SECONDAIRE / SECUNDAIR ONDERWIJS | 471.599,22 | 88.327.679,56 | 0,00 | 88.799.278,78 | 0,00 | 85.935.697,55 | 3.067.473,00 | 139.141,00 | 3.742.331,70 | 92.884.643,25 | 0,00 |
| 749 | ENSEIGNEMENT SCIENTIFIQUE / WETENSCHAPPELIJK ONDERWIJS | 1.185.153,35 | 21.710.000,00 | 0,00 | 22.895.153,35 | 0,00 | 22.913.426,15 | 1.311.026,00 | 147.815,00 | 466.346,26 | 24.838.613,41 | 0,00 |
| 759 | ENSEIGNEMENT SPECIAL / BUITENGEWOON ONDERWIJS | 9.443,92 | 12.194.365,04 | 0,00 | 12.203.808,96 | 0,00 | 13.661.037,04 | 172.240,00 | 7.100,00 | 221.989,90 | 14.062.366,94 | 0,00 |
| 769 | JEUNESSE, EDUCATION POPULAIRE, SPORTS & LOISIRS / JEUGDZORG, VOLKSOPLÉIDING, SPORT EN RECREATIE | 2.364.111,24 | 3.417.144,93 | 0,00 | 5.781.256,17 | 0,00 | 28.322.092,70 | 9.331.578,30 | 11.394.418,80 | 7.257.480,08 | 56.305.569,88 | 0,00 |
| 789 | BEAUX-ARTS, ARCHEOLOGIE, PROTECTION DE LA NATURE, RADIO-TELEVISION / KUNSTEN, OUDHEIDKUNDE, NATUURBESCHERMING, RADIO-TELEVISIE | 19.675,31 | 371.313,44 | 0,00 | 390.988,75 | 0,00 | 5.242.057,82 | 2.044.204,26 | 5.122.085,04 | 3.623.215,64 | 16.031.562,76 | 0,00 |
| 799 | CULTES / EREDIENSTEN | 1.500,00 | 0,00 | 0,00 | 1.500,00 | 0,00 | 0,00 | 1.515,61 | 272.500,00 | 1.263.141,52 | 1.537.157,13 | 0,00 |
| 839 | SECURITE SOCIALE ET ASSISTANCE SOCIALE / SOCIALE ZEKERHEID EN SOCIALE BIJSTAND | 0,00 | 3.888.660,80 | 0,00 | 3.888.660,80 | 0,00 | 0,00 | 30.918,29 | 82.864.160,80 | 1.738.543,52 | 84.633.622,61 | 0,00 |
| 859 | AIDE SOCIALE ET FAMILIALE ET EMPLOI / SOCIALE HULP EN GEZINSVOORZIENINGEN EN WERKGELEGENHEID | 3.118.266,59 | 14.074.253,70 | 0,00 | 17.192.520,29 | 0,00 | 30.339.237,14 | 3.008.554,52 | 3.365.521,24 | 2.205.728,18 | 38.919.041,08 | 0,00 |
| 879 | SANTE PUBLIQUE ET HYGIENE PUBLIQUE / VOLKSGEZONDHEID EN OPENBARE HYGIENE | 2.831.470,39 | 19.336.798,15 | 0,00 | 22.168.268,54 | 122.000,00 | 20.130.852,07 | 7.681.075,10 | 13.747.600,65 | 7.070.100,50 | 48.629.628,32 | 0,00 |
| 939 | LOGEMENTS ET AMENAGEMENT DU TERRITOIRE / HUISVESTING EN RUIMTELIJKE ORDERING | 884.864,74 | 1.838.890,96 | 0,00 | 2.723.755,70 | 0,00 | 12.873.076,62 | 435.105,32 | 1.520.880,97 | 3.346.990,88 | 18.176.053,79 | 0,00 |
| 999 | Totaux de l'exercice - Totaal van het dienstjaar | 53.769.703,83 | 783.134.352,41 | 16.082.345,89 | 852.986.402,13 | 17.463.751,71 | 429.603.399,64 | 106.317.044,55 | 277.149.762,23 | 63.514.093,55 | 876.584.299,97 | 0,00 |
| | Totaux hors prélèvements fonctionnels et généraux - Totaal uitgezonderd functionele en algemene overboekingen | | | | 852.986.402,13 | | | | | | 876.584.299,97 | |
| | Résultat hors prélèvements fonctionnels et généraux - Resultaat uitgezonderd functionele en algemene overboekingen | | excédent - overschot | 0,00 | | | | déficit - tekort | -23.597.897,84 | | | |
| | Totaux des prélèvements fonctionnels et généraux - Totaal functionele en algemene overboekingen | | | | 17.463.751,71 | | | | | | 0,00 | |
| | Résultat des prélèvements fonctionnels et généraux - Resultaat functionele en algemene overboekingen | | excédent - overschot | 17.463.751,71 | | | | déficit - tekort | 0,00 | | | |
| | Totaux de l'exercice - Totaal dienstjaar | | | | 870.450.153,84 | | | | | | 876.584.299,97 | |
| | Résultat de l'exercice - Resultaat dienstjaar | | boni - batig saldo | 0,00 | | | | mali - nadelig saldo | -6.134.146,13 | | | |
| | Totaux des exercices antérieurs - Totaal vorige dienstjaren | | | | 22.075.294,60 | | | | | | 0,00 | |
| | Résultat des exercices antérieurs - Resultaat vorige dienstjaren | | excédent - overschot | 22.075.294,60 | | | | déficit - tekort | 0,00 | | | |
| | Totaux généraux - Algemeen totaal | | | | 892.525.448,44 | | | | | | 876.584.299,97 | |
| | Résultat général - Algemeen resultaat | | boni - batig saldo | 15.941.148,47 | | | | mali - nadelig saldo | 0,00 | | | |

VILLE DE BRUXELLES - STAD BRUSSEL

2021

**BUDGET EXTRAORDINAIRE - BUITENGEWONE BEGROTING
MODIFICATIONS BUDGETAIRES FEUILLETON 01
BEGROTINGSWIJZIGINGEN FEUILLETON 01**



**3.4) TABLEAU RECAPITULATIF BUDGET EXTRAORDINAIRE -
SAMENVATTINGSTABEL BUITENGEWONE BEGROTING**

Service extraordinaire - Buitengewone dienst / Tableau récapitulatif - Samenvattingstabel / BUDGET 2021 - BEGROTING 2021

| Fonction - Functie | Recettes - Ontvangsten | | | | | Dépenses - Uitgaven | | | | | |
|---------------------------------------------------------------------------------------------------------------------|--------------------------------------------------------------------------------------------------------------------------------|------------------------------|-------------------------------------|-----------------------|--------------------------------|---------------------------------------------|------------------------------|-------------------------------------|---------------------|-----------------------|----------------------------------|
| | Libellé - Omschrijving | Transferts - Overdrachten | Investissements - Investeringsen | Dette - Schuld | Total - Totaal | Prélèvements - Overboekingsen | Transferts - Overdrachten | Investissements - Investeringsen | Dette - Schuld | Total - Totaal | Prélèvements - Overboekingsen |
| 009 | RECETTES ET DEPENSES NON VENTILABLES / NIET-VERDEELBARE ONTVANGSTEN EN UITGAVEN | 0,00 | 0,00 | 70.000,00 | 70.000,00 | 0,00 | 70.000,00 | 0,00 | 0,00 | 70.000,00 | 0,00 |
| 019 | DETTE PUBLIQUE / OPENBARE SCHULD | 0,00 | 0,00 | 0,00 | 0,00 | 0,00 | 0,00 | 0,00 | 0,00 | 0,00 | 0,00 |
| 029 | FINANCEMENT GENERAL / ALGEMENE FINANCIERING | 0,00 | 0,00 | 0,00 | 0,00 | 0,00 | 0,00 | 0,00 | 0,00 | 0,00 | 0,00 |
| 049 | IMPOTS ET TAXES / BELASTINGEN EN TAKSEN | 0,00 | 0,00 | 0,00 | 0,00 | 0,00 | 0,00 | 0,00 | 0,00 | 0,00 | 0,00 |
| 059 | ASSURANCES / VERZEKERINGEN | 0,00 | 0,00 | 0,00 | 0,00 | 0,00 | 0,00 | 0,00 | 0,00 | 0,00 | 0,00 |
| 119 | RECETTES ET DEPENSES GENERALES / ALGEMENE ONTVANGSTEN EN UITGAVEN | 0,00 | 0,00 | 6.507.000,00 | 6.507.000,00 | 0,00 | 300.000,00 | 6.207.000,00 | 0,00 | 6.507.000,00 | 0,00 |
| 129 | ADMINISTRATION DES FINANCES ET DES DOMAINES / FINANCIËEL BESTUUR EN DOMEINEN | 0,00 | 0,00 | 7.500,00 | 7.500,00 | 0,00 | 0,00 | 7.500,00 | 0,00 | 7.500,00 | 0,00 |
| 139 | SERVICES GENERAUX / ALGEMENE DIENSTEN | 5.700.000,00 | 0,00 | 28.352.199,00 | 34.052.199,00 | 0,00 | 0,00 | 30.052.199,00 | 4.000.000,00 | 34.052.199,00 | 0,00 |
| 149 | CALAMITES / RAMPEN | 0,00 | 0,00 | 4.500.000,00 | 4.500.000,00 | 0,00 | 4.500.000,00 | 0,00 | 0,00 | 4.500.000,00 | 0,00 |
| 159 | RELATIONS AVEC L'ETRANGER / BUITENLANDSE BETREKKINGEN | 0,00 | 0,00 | 0,00 | 0,00 | 0,00 | 0,00 | 0,00 | 0,00 | 0,00 | 0,00 |
| 339 | ORDRE PUBLIC & SECURITE / OPENBARE ORDE EN VEILIGHEID | 20.000.000,00 | 0,00 | 1.200.000,00 | 21.200.000,00 | 0,00 | 0,00 | 21.200.000,00 | 0,00 | 21.200.000,00 | 0,00 |
| 429 | COMMUNICATIONS - VOIRIES / VERKEER EN WATERSTAAT | 2.644.696,00 | 5.000,00 | 11.962.824,00 | 14.612.520,00 | 0,00 | 0,00 | 14.612.520,00 | 0,00 | 14.612.520,00 | 0,00 |
| 569 | INDUSTRIE,COMMERCE ET CLASSES MOYENNES / HANDEL, NIJVERHEID EN MIDDENSTAND | 0,00 | 0,00 | 1.580.400,00 | 1.580.400,00 | 0,00 | 1.050.400,00 | 530.000,00 | 0,00 | 1.580.400,00 | 0,00 |
| 709 | RECETTES ET DEPENSES GENERALES DE L'ENSEIGNEMENT / ALGEMENE ONTVANGSTEN EN UITGAVEN VOOR HET ONDERWIJS | 690.000,00 | 0,00 | 22.214.000,00 | 22.904.000,00 | 0,00 | 500.000,00 | 22.404.000,00 | 0,00 | 22.904.000,00 | 0,00 |
| 729 | ENSEIGNEMENT FONDAMENTAL / BASISONDERWIJS | 578.000,00 | 0,00 | 5.543.340,00 | 6.121.340,00 | 0,00 | 0,00 | 6.121.340,00 | 0,00 | 6.121.340,00 | 0,00 |
| 739 | ENSEIGNEMENT SECONDAIRE / SECUNDAIR ONDERWIJS | 935.000,00 | 0,00 | 4.315.000,00 | 5.250.000,00 | 0,00 | 0,00 | 5.250.000,00 | 0,00 | 5.250.000,00 | 0,00 |
| 749 | ENSEIGNEMENT SCIENTIFIQUE / WETENSCHAPPELIJK ONDERWIJS | 350.000,00 | 0,00 | 3.030.000,00 | 3.380.000,00 | 0,00 | 2.910.000,00 | 470.000,00 | 0,00 | 3.380.000,00 | 0,00 |
| 759 | ENSEIGNEMENT SPECIAL / BUITENGEWOON ONDERWIJS | 0,00 | 0,00 | 20.000,00 | 20.000,00 | 0,00 | 0,00 | 20.000,00 | 0,00 | 20.000,00 | 0,00 |
| 769 | JEUNESSE,EDUCATION POPULAIRE, SPORTS & LOISIRS / JEUGDZORG, VOLKSOPLEIDING, SPORT EN RECREATIE | 2.855.206,00 | 5.000,00 | 17.356.664,00 | 20.216.870,00 | 0,00 | 1.130.000,00 | 19.086.870,00 | 0,00 | 20.216.870,00 | 0,00 |
| 789 | BEAUX-ARTS, ARCHEOLOGIE, PROTECTION DE LA NATURE, RADIO-TELEVISION / KUNSTEN, OUDHEIDKUNDE, NATUURBESCHERMING, RADIO-TELEVISIE | 0,00 | 0,00 | 5.655.780,00 | 5.655.780,00 | 0,00 | 1.264.000,00 | 4.391.780,00 | 0,00 | 5.655.780,00 | 0,00 |
| 799 | CULTES / EREDIENSTEN | 0,00 | 0,00 | 495.000,00 | 495.000,00 | 0,00 | 150.000,00 | 345.000,00 | 0,00 | 495.000,00 | 0,00 |
| 839 | SECURITE SOCIALE ET ASSISTANCE SOCIALE / SOCIALE ZEKERHEID EN SOCIALE BIJSTAND | 0,00 | 0,00 | 0,00 | 0,00 | 0,00 | 0,00 | 0,00 | 0,00 | 0,00 | 0,00 |
| 859 | AIDE SOCIALE ET FAMILIALE ET EMPLOI / SOCIALE HULP EN GEZINSVOORZIENINGEN EN WERKGELEGENHEID | 250.000,00 | 0,00 | 3.771.500,00 | 4.021.500,00 | 0,00 | 105.000,00 | 3.916.500,00 | 0,00 | 4.021.500,00 | 0,00 |
| 879 | SANTE PUBLIQUE ET HYGIENE PUBLIQUE / VOLKSGEZONDHEID EN OPENBARE HYGIENE | 470.000,00 | 7.750,00 | 7.550.250,00 | 8.028.000,00 | 0,00 | 690.000,00 | 7.338.000,00 | 0,00 | 8.028.000,00 | 0,00 |
| 939 | LOGEMENTS ET AMENAGEMENT DU TERRITOIRE / HUISVESTING EN RUIMTELIJKE ORDENING | 4.315.814,55 | 0,00 | 5.282.385,80 | 9.598.200,35 | 0,00 | 1.915.111,35 | 7.683.089,00 | 0,00 | 9.598.200,35 | 0,00 |
| 999 | Totaux de l'exercice - Totaal van het dienstjaar | 38.788.716,55 | 17.750,00 | 129.413.842,80 | 168.220.309,35 | 0,00 | 14.584.511,35 | 149.635.798,00 | 4.000.000,00 | 168.220.309,35 | 0,00 |
| Totaux hors prélèvements fonctionnels et généraux - Totaal uitgezonderd functionele en algemene overboekingsen | | | | | 168.220.309,35 | 168.220.309,35 | | | | | |
| Résultat hors prélèvements fonctionnels et généraux - Resultaat uitgezonderd functionele en algemene overboekingsen | | | | | excédent - overschot 0,00 | déficit - tekort 0,00 | | | | | |
| Totaux des prélèvements fonctionnels et généraux - Totaal functionele en algemene overboekingsen | | | | | 0,00 | 0,00 | | | | | |
| Résultat des prélèvements fonctionnels et généraux - Resultaat functionele en algemene overboekingsen | | | | | excédent - overschot 0,00 | déficit - tekort 0,00 | | | | | |
| Totaux de l'exercice - Totaal dienstjaar | | | | | 168.220.309,35 | 168.220.309,35 | | | | | |
| Résultat de l'exercice - Resultaat dienstjaar | | | | | boni - batig saldo 0,00 | mali - nadelig saldo 0,00 | | | | | |
| Totaux des exercices antérieurs - Totaal vorige dienstjaren | | | | | 0,00 | 220.271.947,07 | | | | | |
| Résultat des exercices antérieurs - Resultaat vorige dienstjaren | | | | | excédent - overschot 0,00 | déficit - tekort -220.271.947,07 | | | | | |
| Totaux généraux - Algemeen totaal | | | | | 168.220.309,35 | 388.492.256,42 | | | | | |
| Résultat général - Algemeen resultaat | | | | | boni - batig saldo 0,00 | mali - nadelig saldo -220.271.947,07 | | | | | |

VILLE DE BRUXELLES - STAD BRUSSEL

2021

**BUDGET EXTRAORDINAIRE - BUITENGEWONE BEGROTING
MODIFICATIONS BUDGETAIRES FEUILLETON 01
BEGROTINGSWIJZIGINGEN FEUILLETON 01**



**3.5) TABLEAU RECAPITULATIF MODIFICATIONS BUDGETAIRES 2021 -
SAMENVATTINGSTABEL BEGROTINGSWIJZIGINGEN 2021**

Service extraordinaire - Buitengewone dienst / Tableau récapitulatif - Samenvattingstabel / BUDGET 2021 MB F01 - BEGROTING 2021 BW F01

| Fonction - Functie | Libellé - Omschrijving | Recettes - Ontvangsten | | | | | Dépenses - Uitgaven | | | | |
|--------------------------------------------------------------------------------------------------------------------|--------------------------------------------------------------------------------------------------------------------------------|------------------------------|-------------------------------------|---------------------------|---------------------|---------------------------------|------------------------------|-------------------------------------|-------------------|---------------------|---------------------------------|
| | | Transferts - Overdrachten | Investissements - Investeringsen | Dette - Schuld | Total - Totaal | Prélèvements - Overboekingen | Transferts - Overdrachten | Investissements - Investeringsen | Dette - Schuld | Total - Totaal | Prélèvements - Overboekingen |
| 009 | RECETTES ET DEPENSES NON VENTILABLES / NIET-VERDEELBARE ONTVANGSTEN EN UITGAVEN | 0,00 | 0,00 | 0,00 | 0,00 | 0,00 | 0,00 | 0,00 | 0,00 | 0,00 | 0,00 |
| 019 | DETTE PUBLIQUE / OPENBARE SCHULD | 0,00 | 0,00 | 0,00 | 0,00 | 0,00 | 0,00 | 0,00 | 0,00 | 0,00 | 0,00 |
| 029 | FINANCEMENT GENERAL / ALGEMENE FINANCIERING | 0,00 | 0,00 | 0,00 | 0,00 | 0,00 | 0,00 | 0,00 | 0,00 | 0,00 | 0,00 |
| 049 | IMPOTS ET TAXES / BELASTINGEN EN TAKSEN | 0,00 | 0,00 | 0,00 | 0,00 | 0,00 | 0,00 | 0,00 | 0,00 | 0,00 | 0,00 |
| 059 | ASSURANCES / VERZEKERINGEN | 0,00 | 0,00 | 0,00 | 0,00 | 0,00 | 0,00 | 0,00 | 0,00 | 0,00 | 0,00 |
| 119 | RECETTES ET DEPENSES GENERALES / ALGEMENE ONTVANGSTEN EN UITGAVEN | 0,00 | 0,00 | -815.000,00 | -815.000,00 | 0,00 | 0,00 | -815.000,00 | 0,00 | -815.000,00 | 0,00 |
| 129 | ADMINISTRATION DES FINANCES ET DES DOMAINES / FINANCIËEL BESTUUR EN DOMEINEN | 0,00 | 0,00 | 235.350,00 | 235.350,00 | 0,00 | 0,00 | 0,00 | 235.350,00 | 235.350,00 | 0,00 |
| 139 | SERVICES GENERAUX / ALGEMENE DIENSTEN | 0,00 | 71.875,00 | -498.875,00 | -427.000,00 | 0,00 | 0,00 | -427.000,00 | 0,00 | -427.000,00 | 0,00 |
| 149 | CALAMITES / RAMPEN | 0,00 | 0,00 | 2.168.000,00 | 2.168.000,00 | 0,00 | 2.000.000,00 | 168.000,00 | 0,00 | 2.168.000,00 | 0,00 |
| 159 | RELATIONS AVEC L'ETRANGER / BUITENLANDSE BETREKKINGEN | 0,00 | 0,00 | 0,00 | 0,00 | 0,00 | 0,00 | 0,00 | 0,00 | 0,00 | 0,00 |
| 339 | ORDRE PUBLIC & SECURITE / OPENBARE ORDE EN VEILIGHEID | -1.000.000,00 | 0,00 | -890.000,00 | -1.890.000,00 | 0,00 | 0,00 | -1.890.000,00 | 0,00 | -1.890.000,00 | 0,00 |
| 429 | COMMUNICATIONS - VOIRIES / VERKEER EN WATERSTAAT | 1.170.647,00 | 0,00 | 800.000,00 | 1.970.647,00 | 0,00 | 30.000,00 | 1.940.647,00 | 0,00 | 1.970.647,00 | 0,00 |
| 569 | INDUSTRIE, COMMERCE ET CLASSES MOYENNES / HANDEL, NIJVERHEID EN MIDDENSTAND | 0,00 | 0,00 | 200.000,00 | 200.000,00 | 0,00 | 200.000,00 | 0,00 | 0,00 | 200.000,00 | 0,00 |
| 709 | RECETTES ET DEPENSES GENERALES DE L'ENSEIGNEMENT / ALGEMENE ONTVANGSTEN EN UITGAVEN VOOR HET ONDERWIJS | 977.481,00 | 0,00 | -1.551.591,00 * | -574.110,00 | 0,00 | 68.950,00 | -643.060,00 | 0,00 | -574.110,00 | 0,00 |
| 729 | ENSEIGNEMENT FONDAMENTAL / BASISONDERWIJS | 0,00 | 0,00 | 195.592,96 | 195.592,96 | 0,00 | 80.592,96 | 115.000,00 | 0,00 | 195.592,96 | 0,00 |
| 739 | ENSEIGNEMENT SECONDAIRE / SECUNDAIR ONDERWIJS | 349.000,00 | 0,00 | 126.000,00 | 475.000,00 | 0,00 | 0,00 | 475.000,00 | 0,00 | 475.000,00 | 0,00 |
| 749 | ENSEIGNEMENT SCIENTIFIQUE / WETENSCHAPPELIJK ONDERWIJS | 0,00 | 0,00 | -150.000,00 | -150.000,00 | 0,00 | -10.000,00 | -140.000,00 | 0,00 | -150.000,00 | 0,00 |
| 759 | ENSEIGNEMENT SPECIAL / BUITENGEWOON ONDERWIJS | 0,00 | 0,00 | -10.000,00 | -10.000,00 | 0,00 | 0,00 | -10.000,00 | 0,00 | -10.000,00 | 0,00 |
| 769 | JEUNESSE, EDUCATION POPULAIRE, SPORTS & LOISIRS / JEUGDZORG, VOLKSOPLEIDING, SPORT EN RECREATIE | 258.542,00 | 38.555,55 | -687.097,55 * | -390.000,00 | 0,00 | 1.400.000,00 | -1.790.000,00 | 0,00 | -390.000,00 | 0,00 |
| 789 | BEAUX-ARTS, ARCHEOLOGIE, PROTECTION DE LA NATURE, RADIO-TELEVISION / KUNSTEN, OUDHEIDKUNDE, NATUURBESCHERMING, RADIO-TELEVISIE | 761.736,14 | 0,00 | -628.262,84 | 133.473,30 | 0,00 | 155.000,00 | -21.526,70 | 0,00 | 133.473,30 | 0,00 |
| 799 | CULTES / EREDIENSTEN | 0,00 | 0,00 | -100.000,00 | -100.000,00 | 0,00 | -100.000,00 | 0,00 | 0,00 | -100.000,00 | 0,00 |
| 839 | SECURITE SOCIALE ET ASSISTANCE SOCIALE / SOCIALE ZEKERHEID EN SOCIALE BIJSTAND | 0,00 | 0,00 | 0,00 | 0,00 | 0,00 | 0,00 | 0,00 | 0,00 | 0,00 | 0,00 |
| 859 | AIDE SOCIALE ET FAMILIALE ET EMPLOI / SOCIALE HULP EN GEZINSVOORZIENINGEN EN WERKGELEGENHEID | 0,00 | 0,00 | -300.000,00 | -300.000,00 | 0,00 | 0,00 | -300.000,00 | 0,00 | -300.000,00 | 0,00 |
| 879 | SANTE PUBLIQUE ET HYGIENE PUBLIQUE / VOLKSGEZONDHEID EN OPENBARE HYGIENE | 0,00 | 0,00 | 905.000,00 | 905.000,00 | 0,00 | -38.967,90 | 943.967,90 | 0,00 | 905.000,00 | 0,00 |
| 939 | LOGEMENTS ET AMENAGEMENT DU TERRITOIRE / HUISVESTING EN RUIJTELIJKE ORDENING | 62.198,00 | 0,00 | 10.802,00 | 73.000,00 | 0,00 | 1.033.000,00 | -960.000,00 | 0,00 | 73.000,00 | 0,00 |
| 999 | Totaux de l'exercice - Totaal van het dienstjaar | 2.579.604,14 | 110.430,55 | -990.081,43 | 1.699.953,26 | 0,00 | 4.818.575,06 | -3.353.971,80 | 235.350,00 | 1.699.953,26 | 0,00 |
| Totaux hors prélèvements fonctionnels et généraux - Totaal uitgezonderd functionele en algemene overboekingen | | | | | 1.699.953,26 | 1.699.953,26 | | | | | |
| Résultat hors prélèvements fonctionnels et généraux - Resultaat uitgezonderd functionele en algemene overboekingen | | | | excédent - overschot | 0,00 | déficit - tekort | | | | 0,00 | |
| Totaux des prélèvements fonctionnels et généraux - Totaal functionele en algemene overboekingen | | | | | 0,00 | 0,00 | | | | | |
| Résultat des prélèvements fonctionnels et généraux - Resultaat functionele en algemene overboekingen | | | | excédent - overschot | 0,00 | déficit - tekort | | | | 0,00 | |
| Totaux de l'exercice - Totaal dienstjaar | | | | | 1.699.953,26 | 1.699.953,26 | | | | | |
| Résultat de l'exercice - Resultaat dienstjaar | | | | boni - batig saldo | 0,00 | mali - nadelig saldo | | | | 0,00 | |
| Totaux des exercices antérieurs - Totaal vorige dienstjaren | | | | | 0,00 | 0,00 | | | | | |
| Résultat des exercices antérieurs - Resultaat vorige dienstjaren | | | | excédent - overschot | 0,00 | déficit - tekort | | | | 0,00 | |
| Totaux généraux - Algemeen totaal | | | | | 1.699.953,26 | 1.699.953,26 | | | | | |
| Résultat général - Algemeen resultaat | | | | boni - batig saldo | 0,00 | mali - nadelig saldo | | | | 0,00 | |

*Fonds Régional Bruxellois de Refinancement des Trésoreries Communales (F.R.B.R.T.C) volet 5 "Essor démographique" - Brussels Herfinancieringsfonds van de Gemeentelijke Thesaurieën Luik 5 "Bevolkingsgroei" (B.G.H.G.T) -> 76403/96151 + 2.000.000,00 € et 70003/96151 + 857.175,34 €

VILLE DE BRUXELLES - STAD BRUSSEL

2021

**BUDGET EXTRAORDINAIRE - BUITENGEWONE BEGROTING
MODIFICATIONS BUDGETAIRES FEUILLETON 01
BEGROTINGSWIJZIGINGEN FEUILLETON 01**



**3.6) TABLEAU RECAPITULATIF 2021 APRES MODIFICATIONS
BUDGETAIRES - SAMENVATTINGSTABEL 2021 NA
BEGROTINGSWIJZIGINGEN**

Service extraordinaire - Buitengewone dienst / Tableau récapitulatif - Samenvattingstabel / BUDGET 2021 après MB F01- BEGROTING 2021 na BW F01

| Fonction - Functie | Recettes - Ontvangsten | | | | | | Dépenses - Uitgaven | | | | |
|--------------------------------------------------------------------------------------------------------------------|--------------------------------------------------------------------------------------------------------------------------------|------------------------------|-------------------------------------|---------------------------|-----------------------|---------------------------------|------------------------------|-------------------------------------|---------------------|-----------------------|---------------------------------|
| | Libellé - Omschrijving | Transferts - Overdrachten | Investissements - Investeringsen | Dettes - Schuld | Total - Totaal | Prélèvements - Overboekingen | Transferts - Overdrachten | Investissements - Investeringsen | Dettes - Schuld | Total - Totaal | Prélèvements - Overboekingen |
| 009 | RECETTES ET DEPENSES NON VENTILABLES / NIET-VERDEELBARE ONTVANGSTEN EN UITGAVEN | 0,00 | 0,00 | 70.000,00 | 70.000,00 | 0,00 | 70.000,00 | 0,00 | 0,00 | 70.000,00 | 0,00 |
| 019 | DETTE PUBLIQUE / OPENBARE SCHULD | 0,00 | 0,00 | 0,00 | 0,00 | 0,00 | 0,00 | 0,00 | 0,00 | 0,00 | 0,00 |
| 029 | FINANCEMENT GENERAL / ALGEMENE FINANCIERING | 0,00 | 0,00 | 0,00 | 0,00 | 0,00 | 0,00 | 0,00 | 0,00 | 0,00 | 0,00 |
| 049 | IMPOTS ET TAXES / BELASTINGEN EN TAKSEN | 0,00 | 0,00 | 0,00 | 0,00 | 0,00 | 0,00 | 0,00 | 0,00 | 0,00 | 0,00 |
| 059 | ASSURANCES / VERZEKERINGEN | 0,00 | 0,00 | 0,00 | 0,00 | 0,00 | 0,00 | 0,00 | 0,00 | 0,00 | 0,00 |
| 119 | RECETTES ET DEPENSES GENERALES / ALGEMENE ONTVANGSTEN EN UITGAVEN | 0,00 | 0,00 | 5.692.000,00 | 5.692.000,00 | 0,00 | 300.000,00 | 5.392.000,00 | 0,00 | 5.692.000,00 | 0,00 |
| 129 | ADMINISTRATION DES FINANCES ET DES DOMAINES / FINANCIËEL BESTUUR EN DOMEINEN | 0,00 | 0,00 | 242.850,00 | 242.850,00 | 0,00 | 0,00 | 7.500,00 | 235.350,00 | 242.850,00 | 0,00 |
| 139 | SERVICES GENERAUX / ALGEMENE DIENSTEN | 5.700.000,00 | 71.875,00 | 27.853.324,00 | 33.625.199,00 | 0,00 | 0,00 | 29.625.199,00 | 4.000.000,00 | 33.625.199,00 | 0,00 |
| 149 | CALAMITES / RAMPEN | 0,00 | 0,00 | 6.668.000,00 | 6.668.000,00 | 0,00 | 6.500.000,00 | 168.000,00 | 0,00 | 6.668.000,00 | 0,00 |
| 159 | RELATIONS AVEC L'ETRANGER / BUITENLANDSE BETREKKINGEN | 0,00 | 0,00 | 0,00 | 0,00 | 0,00 | 0,00 | 0,00 | 0,00 | 0,00 | 0,00 |
| 339 | ORDRE PUBLIC & SECURITE / OPENBARE ORDE EN VEILIGHEID | 19.000.000,00 | 0,00 | 310.000,00 | 19.310.000,00 | 0,00 | 0,00 | 19.310.000,00 | 0,00 | 19.310.000,00 | 0,00 |
| 429 | COMMUNICATIONS - VOIRIES / VERKEER EN WATERSTAAT | 3.815.343,00 | 5.000,00 | 12.762.824,00 | 16.583.167,00 | 0,00 | 30.000,00 | 16.553.167,00 | 0,00 | 16.583.167,00 | 0,00 |
| 569 | INDUSTRIE, COMMERCE ET CLASSES MOYENNES / HANDEL, NIJVERHEID EN MIDDENSTAND | 0,00 | 0,00 | 1.780.400,00 | 1.780.400,00 | 0,00 | 1.250.400,00 | 530.000,00 | 0,00 | 1.780.400,00 | 0,00 |
| 709 | RECETTES ET DEPENSES GENERALES DE L'ENSEIGNEMENT / ALGEMENE ONTVANGSTEN EN UITGAVEN VOOR HET ONDERWIJS | 1.667.481,00 | 0,00 | 20.662.409,00 * | 22.329.890,00 | 0,00 | 568.950,00 | 21.760.940,00 | 0,00 | 22.329.890,00 | 0,00 |
| 729 | ENSEIGNEMENT FONDAMENTAL / BASISONDERWIJS | 578.000,00 | 0,00 | 5.738.932,96 | 6.316.932,96 | 0,00 | 80.592,96 | 6.236.340,00 | 0,00 | 6.316.932,96 | 0,00 |
| 739 | ENSEIGNEMENT SECONDAIRE / SECUNDAIR ONDERWIJS | 1.284.000,00 | 0,00 | 4.441.000,00 | 5.725.000,00 | 0,00 | 0,00 | 5.725.000,00 | 0,00 | 5.725.000,00 | 0,00 |
| 749 | ENSEIGNEMENT SCIENTIFIQUE / WETENSCHAPPELIJK ONDERWIJS | 350.000,00 | 0,00 | 2.880.000,00 | 3.230.000,00 | 0,00 | 2.900.000,00 | 330.000,00 | 0,00 | 3.230.000,00 | 0,00 |
| 759 | ENSEIGNEMENT SPECIAL / BUITENGEWOON ONDERWIJS | 0,00 | 0,00 | 10.000,00 | 10.000,00 | 0,00 | 0,00 | 10.000,00 | 0,00 | 10.000,00 | 0,00 |
| 769 | JEUNESSE, EDUCATION POPULAIRE, SPORTS & LOISIRS / JEUGDZORG, VOLKSOPLEIDING, SPORT EN RECREATIE | 3.113.748,00 | 43.555,55 | 16.669.566,45 * | 19.826.870,00 | 0,00 | 2.530.000,00 | 17.296.870,00 | 0,00 | 19.826.870,00 | 0,00 |
| 789 | BEAUX-ARTS, ARCHEOLOGIE, PROTECTION DE LA NATURE, RADIO-TELEVISION / KUNSTEN, OUDHEIDKUNDE, NATUURBESCHERMING, RADIO-TELEVISIE | 761.736,14 | 0,00 | 5.027.517,16 | 5.789.253,30 | 0,00 | 1.419.000,00 | 4.370.253,30 | 0,00 | 5.789.253,30 | 0,00 |
| 799 | CULTES / EREDIENSTEN | 0,00 | 0,00 | 395.000,00 | 395.000,00 | 0,00 | 50.000,00 | 345.000,00 | 0,00 | 395.000,00 | 0,00 |
| 839 | SECURITE SOCIALE ET ASSISTANCE SOCIALE / SOCIALE ZEKERHEID EN SOCIALE BIJSTAND | 0,00 | 0,00 | 0,00 | 0,00 | 0,00 | 0,00 | 0,00 | 0,00 | 0,00 | 0,00 |
| 859 | AIDE SOCIALE ET FAMILIALE ET EMPLOI / SOCIALE HULP EN GEZINSVOORZIENINGEN EN WERKGELEGENHEID | 250.000,00 | 0,00 | 3.471.500,00 | 3.721.500,00 | 0,00 | 105.000,00 | 3.616.500,00 | 0,00 | 3.721.500,00 | 0,00 |
| 879 | SANTE PUBLIQUE ET HYGIENE PUBLIQUE / VOLKSGEZONDHEID EN OPENBARE HYGIENE | 470.000,00 | 7.750,00 | 8.455.250,00 | 8.933.000,00 | 0,00 | 651.032,10 | 8.281.967,90 | 0,00 | 8.933.000,00 | 0,00 |
| 939 | LOGEMENTS ET AMENAGEMENT DU TERRITOIRE / HUISVESTING EN RUIMTELIJKE ORDERING | 4.378.012,55 | 0,00 | 5.293.187,80 | 9.671.200,35 | 0,00 | 2.948.111,35 | 6.723.089,00 | 0,00 | 9.671.200,35 | 0,00 |
| 999 | Totaux de l'exercice - Totaal van het dienstjaar | 41.368.320,69 | 128.180,55 | 128.423.761,37 | 169.920.262,61 | 0,00 | 19.403.086,41 | 146.281.826,20 | 4.235.350,00 | 169.920.262,61 | 0,00 |
| Totaux hors prélèvements fonctionnels et généraux - Totaal uitgezonderd functionele en algemene overboekingen | | | | | 169.920.262,61 | 169.920.262,61 | | | | | |
| Résultat hors prélèvements fonctionnels et généraux - Resultaat uitgezonderd functionele en algemene overboekingen | | | | excédent - overschot | 0,00 | déficit - tekort | | 0,00 | | | |
| Totaux des prélèvements fonctionnels et généraux - Totaal functionele en algemene overboekingen | | | | | 0,00 | 0,00 | | | | | |
| Résultat des prélèvements fonctionnels et généraux - Resultaat functionele en algemene overboekingen | | | | excédent - overschot | 0,00 | déficit - tekort | | 0,00 | | | |
| Totaux de l'exercice - Totaal dienstjaar | | | | | 169.920.262,61 | 169.920.262,61 | | | | | |
| Résultat de l'exercice - Resultaat dienstjaar | | | | boni - batig saldo | 0,00 | mali - nadelig saldo | | 0,00 | | | |
| Totaux des exercices antérieurs - Totaal vorige dienstjaren | | | | | 0,00 | 342.187.095,87 | | | | | |
| Résultat des exercices antérieurs - Resultaat vorige dienstjaren | | | | excédent - overschot | 0,00 | déficit - tekort | | -342.187.095,87 | | | |
| Totaux généraux - Algemeen totaal | | | | | 169.920.262,61 | 512.107.358,48 | | | | | |
| Résultat général - Algemeen resultaat | | | | boni - batig saldo | 0,00 | mali - nadelig saldo | | -342.187.095,87 | | | |

* Fonds Régional Bruxellois de Refinancement des Trésoreries Communales (F.R.B.R.T.C.) volet 5 "Essor démographique" - Brussels Herfinancieringsfonds van de Gemeentelijke Thesaurieën Luik 5 "Bevolkingsgroei" (B.G.H.G.T.) -> 76403/96151 + 2.000.000,00 € et 70003/96151 + 857.175,34 €